



Erasmus+

Freie Universität Berlin - Erasmus+ Jahresbericht 2014/15

Freie Universität



Berlin

Erasmus+ Jahresbericht 2014/15

Berichtszeitraum: 2012/13-2014/15

Europa entdecken?

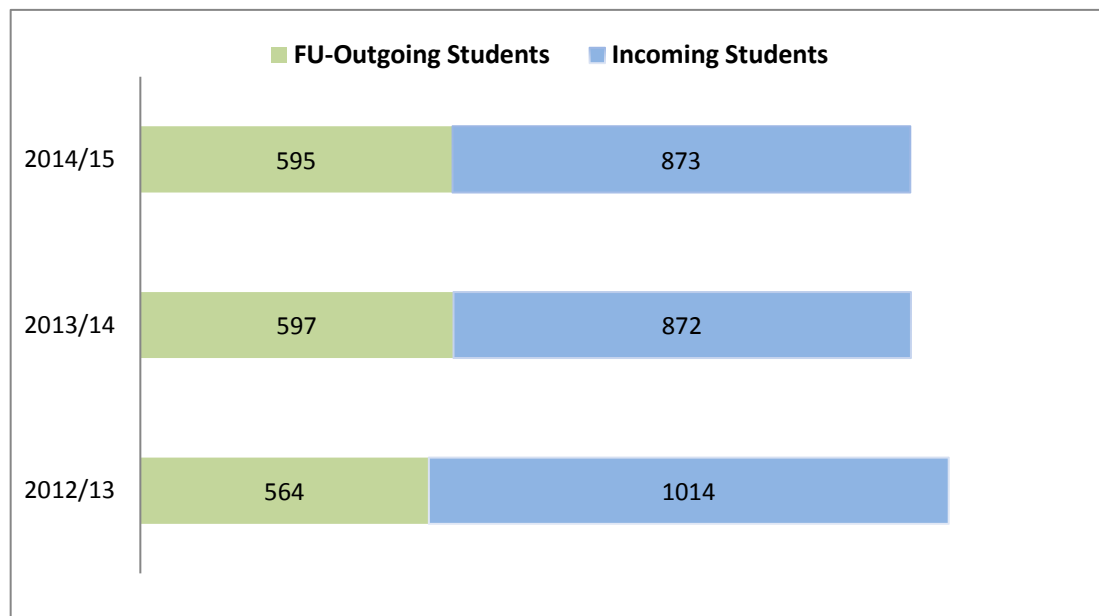
Geh deinen Weg mit ERASMUS.



Studierendenmobilität (SMS)

1. Verläufe 2012/13 – 2014/15

Entsandte vs. aufgenommene Studierende



Dauer der Auslandsaufenthalte im Zeitraum 2012/13 – 2014/15

Akademisches Jahr	Monate insgesamt	Dauer in Monaten \bar{x}
2012/13	3.439	6,1
2013/14	3.536,5	5,9
2014/15	3.452,8	5,8

Entwicklung des monatlichen Zuschusses im Zeitraum 2012/13 - 2014/15

	Gesamtsumme	Monate mit Förderung	Monate ohne Förderung	Monats-durchschnitt
2012/13	751.369 €	3.277	163	ca. 229€
2013/14	741.410 €	3.411	129,5	ca. 217€
2014/15	885.392 €	3.452	-	Ca. 256€

Mobilitätsentwicklung SMS nach Ländern 2012/13 – 2014/15

	2012/13		2013/14		2014/15	
	Outgoing	Incoming	Outgoing	Incoming	Outgoing	Incoming
Gesamt	564	1.014	597	872	595	873
Belgien	14	44	19	42	13	35
Bulgarien	0	0	1	0	0	1
Dänemark	17	47	13	43	23	51
Estland	2	4	3	1	0	5
Finnland	1	25	5	16	7	15
Frankreich	123	174	134	165	124	142
Griechenland	9	33	4	27	12	34
Irland	13	6	16	4	20	9
Island	2	0	2	2	2	2
Italien	49	140	55	108	50	142
Kroatien	0	2	0	1	0	2
Lettland	1	0	1	2	2	1
Litauen	1	4	1	2	0	3
Luxemburg	0	9	1	6	0	5
Malta	0	0	2	2	0	0
Niederlande	27	54	28	49	21	66
Norwegen	21	18	18	9	28	19
Österreich	10	33	6	34	11	33
Polen	10	74	14	44	12	56
Portugal	13	12	13	9	22	12
Rumänien	2	2	1	4	0	3
Schweden	40	23	35	16	33	20
Schweiz	9	61	8	57	12	61
Slowakei	0	0	0	2	0	6
Slowenien	0	8	2	7	2	10
Spanien	75	94	78	74	70	57
Tschechien	7	23	3	22	5	23
Türkei	34	44	28	33	44	28
Ungarn	3	11	6	8	2	15
Vereinigtes Königreich	81	68	100	83	92	78
Zypern	0	1	0	0	0	1

Mobilitätsentwicklung SMS nach Fachbereichen 2012/13- 2014/15

	2012/13		2013/14		2014/15	
	Outgoing	Incoming	Outgoing	Incoming	Outgoing	Incoming
Gesamt	564	1.014	597	872	595	873
Biologie, Chemie, Pharmazie	14	40	22	26	24	30
Erziehungswissenschaft und Psychologie	31	77	54	62	34	65
Geowissenschaft	14	11	20	19	17	15
Geschichts- und Kulturwissenschaft	52	109	52	113	59	81
Mathematik und Informatik	23	20	10	9	10	18
Charité-Universität Medizin Berlin*	35	0	27	1	38	39
Philosophie und Geisteswissenschaft	131	316	126	264	134	288
Physik	13	16	8	11	11	8
Politik- und Sozialwissenschaft	112	187	100	145	108	115
Rechtswissenschaft	46	83	59	63	49	62
Veterinärmedizin	5	14	2	15	2	11
Wirtschaftswissenschaften	43	73	68	70	64	91
ZE Sprachzentrum	30	9**	24	14	25	3
ZI John-F-Kennedy-Institut	8	39	18	34	14	37
ZI Lateinamerika-Institut	2	7	0	4	1	2
ZI Osteuropa-Institut	5	13	6	20	5	8

* Erasmus-Programm der Charité wird von FU und HU gemeinsam betrieben; Zahlen der Incomings werden in der FU nicht erfasst, da die Verwaltung und Betreuung ausschließlich in der Charité erfolgt

** Die Incomings, die über einen Vertrag des Sprachenzentrums an die FU kommen, werden i. d. R. in einen Studiengang am Fachbereich Philosophie und Geisteswissenschaft eingeschrieben

2. Mobilität FU-Outgoings 2013/14 – 2014/15

Zieluniversitäten FU-Outgoings 2013/14 - 2014/15

2013/14			2014/15				
	Stadt-Zieluniversität	Incomings	Outgoings		Stadt-Zieluniversität	Incomings	Outgoings
1	Stockholm – Stockholms Universitet	8	15	1	Istanbul - Bogaziçi Üniversitesi	4	16
2	Bologna - Università degli Studi di Bologna 'Alma Mater Studiorum'	7	14	2	København - Københavns Universitet	24	14
3	Edinburgh - University of Edinburgh	11	13	3	Edinburgh - University of Edinburgh	16	14
4	Birmingham - University of Birmingham	8	12	4	Stockholm - Stockholms universitet	10	14
5	Canterbury - University of Kent	10	11	5	Bergen - Universitetet i Bergen	9	14
	Istanbul - Boğaziçi Üniversitesi	6		5	Amsterdam - Universiteit van Amsterdam	22	13

Zielländer FU-Outgoings 2013/14 - 2014/15

2013/14			2014/15				
	Zielland	Incomings	Outgoings		Zielland	Incomings	Outgoings
1	Frankreich	165	134	1	Frankreich	142	124
2	Vereinigtes Königreich	83	100	2	Vereinigtes Königreich	78	92
3	Spanien	74	78	3	Spanien	57	70
4	Italien	108	55	4	Italien	142	50
5	Schweden	16	35	5	Türkei	28	44

Fachbereiche FU-Outgoings 2013/14 - 2014/15

2013/14			2014/15				
	Fachbereiche	Incomings	Outgoings		Fachbereiche	Incomings	Outgoings
1	Philosophie und Geisteswissenschaften	264	126	1	Philosophie und Geisteswissenschaften	288	134
2	Politik- und Sozialwissenschaften	145	100	2	Politik- und Sozialwissenschaften	115	108
3	Wirtschaftswissenschaften	70	68	3	Wirtschaftswissenschaften	91	64
4	Rechtswissenschaften	63	59	4	Geschichts- und Kulturwissenschaften	79	59
5	Erziehungswissenschaft und Psychologie	62	54	5	Rechtswissenschaften	62	49

3. Mobilität FU-Incomings 2013/14 - 2014/15

Herkunftsstadt und Universität der FU-Incomings 2013/14 - 2014/15

2013/14			2014/15			
	Herkunftsstadt und Universität	Outgoings	Incomings	Herkunftsstadt und Universität	Outgoings	Incomings
1	Amsterdam - Universiteit van Amsterdam Wien - Universität Wien	9 5	21	1	København - Københavns Universitet	14 24
2	København - Københavns Universitet	5	19	2	Amsterdam - Universiteit van Amsterdam	13 22
3	Zürich - Universität Zürich	0	16	3	Wien - Universität Wien	10 21
4	Paris - Université de Paris-Sorbonne (Paris IV)	8	15	4	Warszawa - Uniwersytet Warszawski	5 17
5	Strasbourg - Université de Strasbourg Wroclaw - Uniwersytet Wroclawski	2 2	14	5	Edinburgh - University of Edinburgh	14 16

Herkunftsländer der FU-Incomings 2013/14 - 2014/15

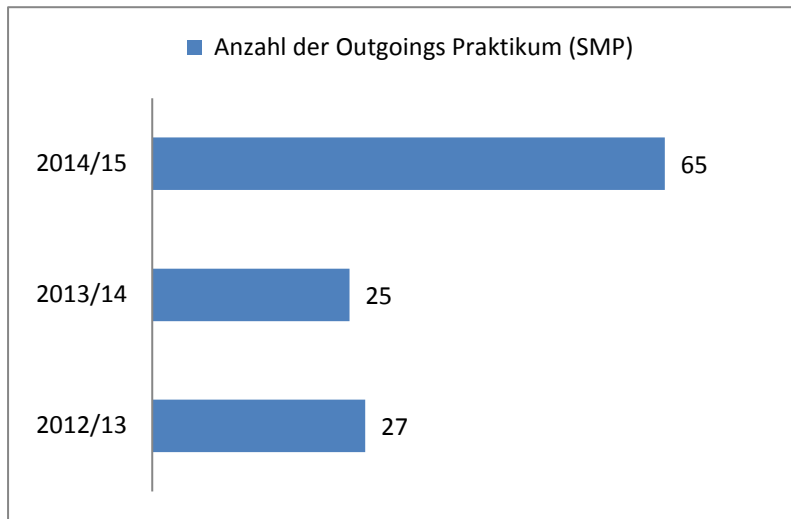
2013/14			2014/15			
	Herkunftsstadt und Universität	Outgoings	Incomings	Herkunftsstadt und Universität	Outgoings	Incomings
1	Frankreich	134	165	1	Frankreich Italien	124 142
2	Italien	55	108	3	Vereinigtes Königreich	92 78
3	Vereinigtes Königreich	100	83	4	Niederlande	21 66
4	Spanien	78	74	5	Spanien	70 57
5	Schweiz	8	57	6	Polen	12 56

Fachbereiche FU-Incomings 2013/14 - 2014/15

2013/14			2014/15			
	Herkunftsstadt und Universität	Outgoings (des jeweiligen FB)	Incomings	Herkunftsstadt und Universität	Outgoings (des jeweiligen FB)	Incomings
1	Philosophie und Geisteswissenschaften	126	264	1	Philosophie und Geisteswissenschaften	132 288
2	Politik- und Sozialwissenschaften	100	145	2	Politik- und Sozialwissenschaften	108 115
3	Geschichts- und Kulturwissenschaften	52	113	3	Wirtschaftswissenschaften	64 91
4	Wirtschaftswissenschaften	68	70	4	Geschichts- und Kulturwissenschaften	59 79
5	Rechtswissenschaften	59	63	5	Erziehungswissenschaft und Psychologie	34 65

Praktikumsmobilität (SMP) - Verläufe 2012/13 – 2014/15

Entsandte PraktikantInnen

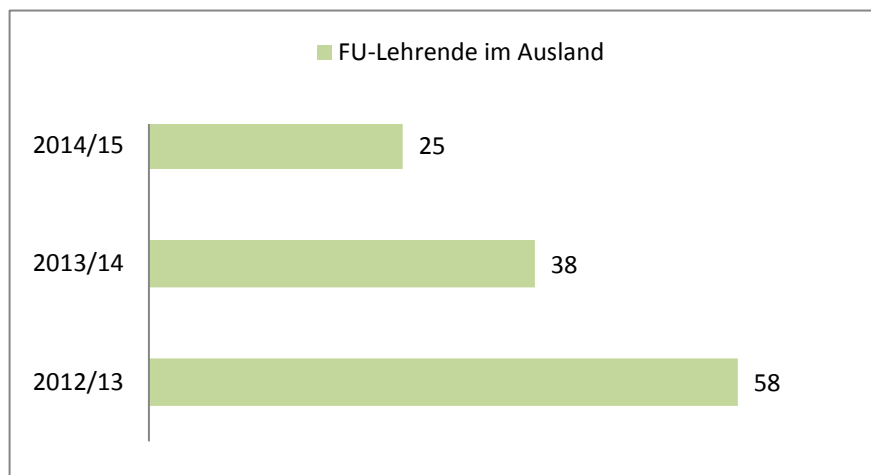


Dauer der Auslandspraktika im Zeitraum 2012/13-2014/15

Akademisches Jahr	Monate insgesamt	Dauer in Monaten \bar{x}
2012/13	111	4,1
2013/14	100	4
2014/15	185	2,8

Lehraufenthalte (STA) - Verläufe 2012/13 – 2014/15

Entsandte DozentInnen 2012/13 - 2014/15



Dozentenmobilität nach Fachbereichen 2012/13 - 2014/15

	2012/13	2013/14	2014/15
Gesamt	58	38	25
Biologie, Chemie, Pharmazie	0	3	0
Erziehungswissenschaft und Psychologie	7	6	5
Geowissenschaft	2	0	0
Geschichts- und Kulturwissenschaft	5	0	5
Mathematik und Informatik	1	1	0
Philosophie und Geisteswissenschaft	26	10	9
Physik	0	0	0
Politik- und Sozialwissenschaft	1	5	1
Rechtswissenschaft	10	6	1
Veterinärmedizin	0	0	1
Wirtschaftswissenschaften	2	3	0
ZE Sprachzentrum	0	1	1
ZI John-F-Kennedy-Institut	3	0	1
ZI Lateinamerika-Institut	0	1	1
ZI Osteuropa-Institut	2	1	0

Mobilitätsentwicklung STA nach Ländern 2012/13 – 2014/15

	2012/13	2013/14	2014/15
Gesamt	58	38	25
Belgien	4	1	2
Dänemark	0	1	1
Estland	1	0	0
Finnland	2	1	1
Frankreich	5	3	3
Griechenland	2	3	2
Irland	0	0	0
Island	0	0	0
Italien	6	4	4
Kroatien	0	0	0
Lettland	0	0	0
Litauen	0	0	1
Niederlande	2	1	1
Norwegen	0	0	0
Österreich	2	1	1
Polen	6	2	3
Portugal	1	2	0
Rumänien	0	0	0
Schweden	3	2	0
Schweiz	0	1	0
Slowenien	1	2	0
Spanien	7	6	2
Tschechien	0	2	0
Türkei	1	1	0
Ungarn	3	0	2
Vereinigtes Königreich	6	5	2
Zypern	0	0	0