

# Bedienungsanleitung Zahlencode


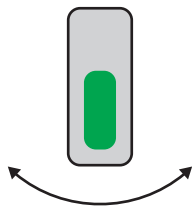
## Verschließen

- 1 Schranktür zudrücken und 4-stelligen Zahlencode eingeben



- 2 Taste  drücken

- 3 Knopf in **Schließ**richtung drehen



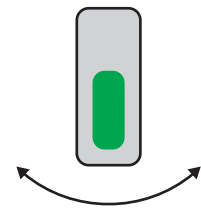
## Öffnen

- 1 Zahlencode eingeben



- 2 Taste  drücken

- 3 Knopf in **Öffnungs**richtung drehen



# Bedienungsanleitung Transponder


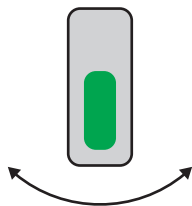
Vor Nutzung der Schränke mit Transponder (MensaCard, elektronische Schließanlage FU-Berlin) ist dieser einmalig zur Nutzung zu aktivieren. Dies erfolgt am **Infoterminal**.

## Verschließen

- 1 Schranktür zudrücken und Transponder an das Lesefeld halten



- 2 Knopf in **Schließ**richtung drehen

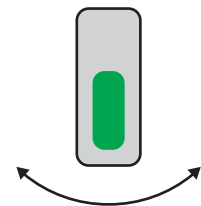


## Öffnen

- 1 Transponder an das Lesefeld halten



- 2 Knopf in **Öffnungs**richtung drehen



**Hinweis:** Sofern vergessen wurde, welcher Schrank verschlossen wurde, erfahren Sie die Schranknummer, indem Sie den Transponder an das Infoterminal halten.



**Schränke öffnen zeitgesteuert mit Schließen des Gebäudes**  
Für Einlagerungsgegenstände wird keine Haftung übernommen

