

Bedienungsanleitung Zahlencode


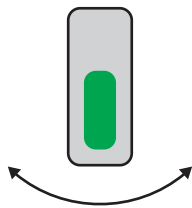
Verschließen

- 1 Schranktür zudrücken und 4-stelligen Zahlencode eingeben



- 2 Taste  drücken

- 3 Knopf in **Schließ**richtung drehen



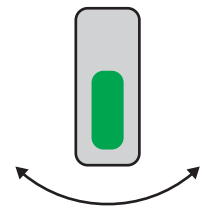
Öffnen

- 1 Zahlencode eingeben



- 2 Taste  drücken

- 3 Knopf in **Öffnungs**richtung drehen



Bedienungsanleitung Transponder


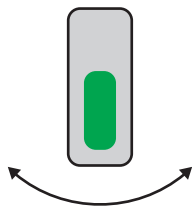
Vor Nutzung der Schränke mit Transponder (MensaCard, elektronische Schließanlage FU-Berlin) ist dieser einmalig zur Nutzung zu aktivieren. Dies erfolgt am **Infoterminal**.

Verschließen

- 1 Schranktür zudrücken und Transponder an das Lesefeld halten



- 2 Knopf in **Schließ**richtung drehen

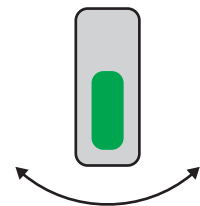


Öffnen

- 1 Transponder an das Lesefeld halten



- 2 Knopf in **Öffnungs**richtung drehen



Hinweis: Sofern vergessen wurde, welcher Schrank verschlossen wurde, erfahren Sie die Schranknummer, indem Sie den Transponder an das Infoterminal halten.



Schränke öffnen zeitgesteuert mit Schließen des Gebäudes
Für Einlagerungsgegenstände wird keine Haftung übernommen

