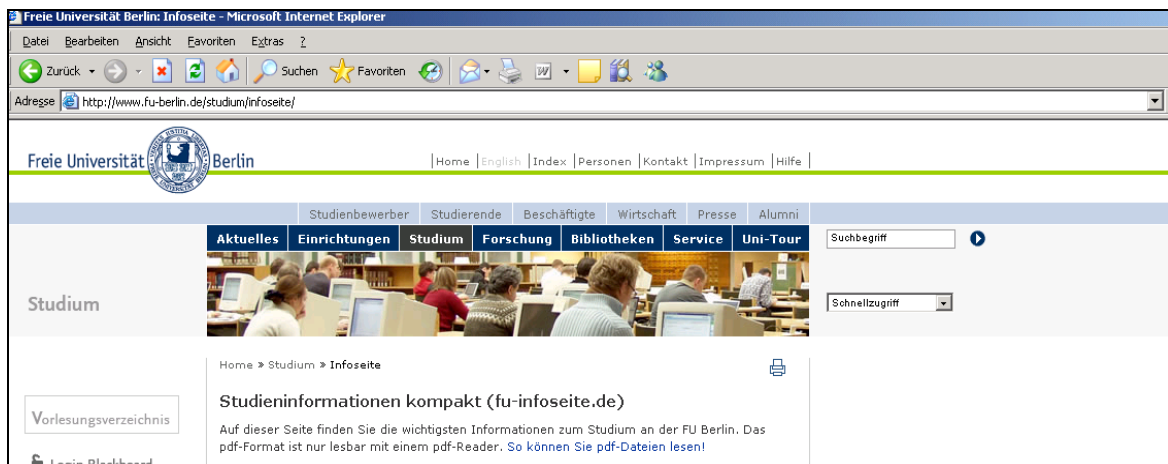


# Learning Agreement

Module sind als wesentliche strukturelle Bestandteile der neuen "modularisierten" Studiengänge festgeschrieben. Die innerhalb der Module angebotenen Lehrveranstaltungen variieren von Semester zu Semester.

## Wie finde ich die Module für einen Bachelor-Studiengang: Beispiel: Deutsche Philologie

### 1. Gehen Sie auf [www.fu-infoseite.de](http://www.fu-infoseite.de).




### 2. Wählen Sie den Punkt **Studienangebot: Grundständige und weitere Studienangebote**

#### Formulare

- [Erstsemester-Bewerbung für ZVS-Fächer](#)
- [Online-Bewerbung zum 1. Fachsemester](#) für Studiengänge mit FU-interner Zulassungsbeschränkung
- [Online Bewerbung zum höheren Fachsemester](#) für Studiengänge mit FU-interner Zulassungsbeschränkung
- [Merkblatt "Sonderanträge"](#) (pdf-Datei, 47 kB)
- [Weitere Formulare](#) (Losantrag, Immatrikulation u.a.)

#### Studienangebot

- [Grundständige und weitere Studienangebote](#)



### 3. Wählen Sie das gewünschte Studienniveau

Home » Studium » Studienangebot

## Studienangebot

- Grundständiges Studienangebot
- Postgraduale und weitere Studiengänge
- Englischsprachige Masterprogramme

ERASMUS-Studenten im Masterstudium – Postgraduale und weitere Studiengänge

ERASMUS Studenten im Bachelorstudium  
Punkt: Grundständiges Studienangebot

### 4. Gehen Sie auf den gewünschten Studiengang

#### Kernfach im Kombi-Bachelor

- Allgemeine und Vergleichende Literaturwissenschaft
- Deutsche Philologie
- Englische Philologie
- Filmwissenschaft
- Französische Philologie

### 5. Gehen Sie zum Punkt Studienaufbau

#### ▼ Kenndaten

|                                       |  |
|---------------------------------------|--|
| Studienbeginn                         | Wintersemester   |
| Studienplätze im ersten Fachsemester* | 118 (im Kernfach)  |
| Professuren*                          | 12   |
| Abschluss                             | Bachelor of Arts (B.A.): 90 LP-Kernfach                    |
| Im Kombi-Bachelor wählbar als         | 90 LP-Kernfach<br>60 LP-Modulangebot<br>30 LP-Modulangebot |
| Regelstudienzeit                      | 6 Semester   |

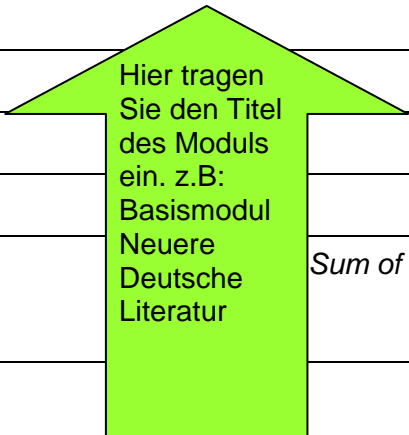
\* Quelle: Zulassungsordnung, Strukturplan 2009

► Studienaufbau

**6. Sie sehen nun alle Module des Studienganges Deutsche Philologie**

| Deutsche Philologie als 90 LP-Kernfach  |  |
|---|--|
| <b>Basisphase</b>   |  |
| Basismodul  | Neuere deutsche Literatur: Einführung in die Neuere deutsche Literatur                         |
| Basismodul  | Ältere deutsche Literatur und Sprache: Einführung in die Ältere deutsche Literatur und Sprache |
| Basismodul  | Linguistik: Einführung in das Studium der Sprachwissenschaft                                   |
| <b>Aufbauphase</b>  |  |
| Aufbaumodul   | Neuere deutsche Literatur: Gattungsspezifische Textanalyse                                     |
| Aufbaumodul   | Ältere deutsche Literatur und Sprache  |
| Aufbaumodul   | Linguistik: Sprachstruktur und Sprachgebrauch  |
| <b>Vertiefungsphase</b>   |  |
| Zwei Module à 10 LP müssen als Schwerpunkt wahlweise aus einem der Studienbereiche Neuere deutsche Literatur, Ältere deutsche Literatur und Sprache <i>oder</i> Linguistik gewählt werden. (siehe Studienordnung) |  |

**7. Füllen Sie das Learning Agreement nun aus**

| Course unit code<br>(if any) | Course unit title  | Number of<br>ECTS credits   |
|------------------------------|--|-----------------------------|
|                              |  <p>Hier tragen<br/>Sie den Titel<br/>des Moduls<br/>ein. z.B:<br/>Basismodul<br/>Neuere<br/>Deutsche<br/>Literatur</p> |                             |
|                              |  |                             |
|                              |  |                             |
|                              |  | <i>Sum of ECTS credits:</i> |

**8. Inhalt der Module und Anmeldung für die Lehrveranstaltungen**

Die genaue Beschreibung und den jeweiligen Inhalt der Module finden Sie in den Studienordnungen des jeweiligen Faches. Sie können diese unter <http://www.fu-berlin.de/studium/pruefung/stud-pruef-ordnungen.html> herunterladen. Sie benötigen entweder die BA-Studienordnung oder die MA-Studienordnung. Die MAG-Studienordnung ist für Sie **nicht** relevant.

Für die einzelnen Lehrveranstaltungen melden Sie sich in Berlin, nach der Immatrikulation, über das Campusmanagement-System an. (<http://www.fu-berlin.de/campusmanagement/>).