

Erasmus+ und Swiss-European Mobility Programme

Jahresbericht 2020-2023

Berichtszeitraum: 2020/21, 2021/22, 2022/23

Europa entdecken?

Geh deinen Weg mit ERASMUS.

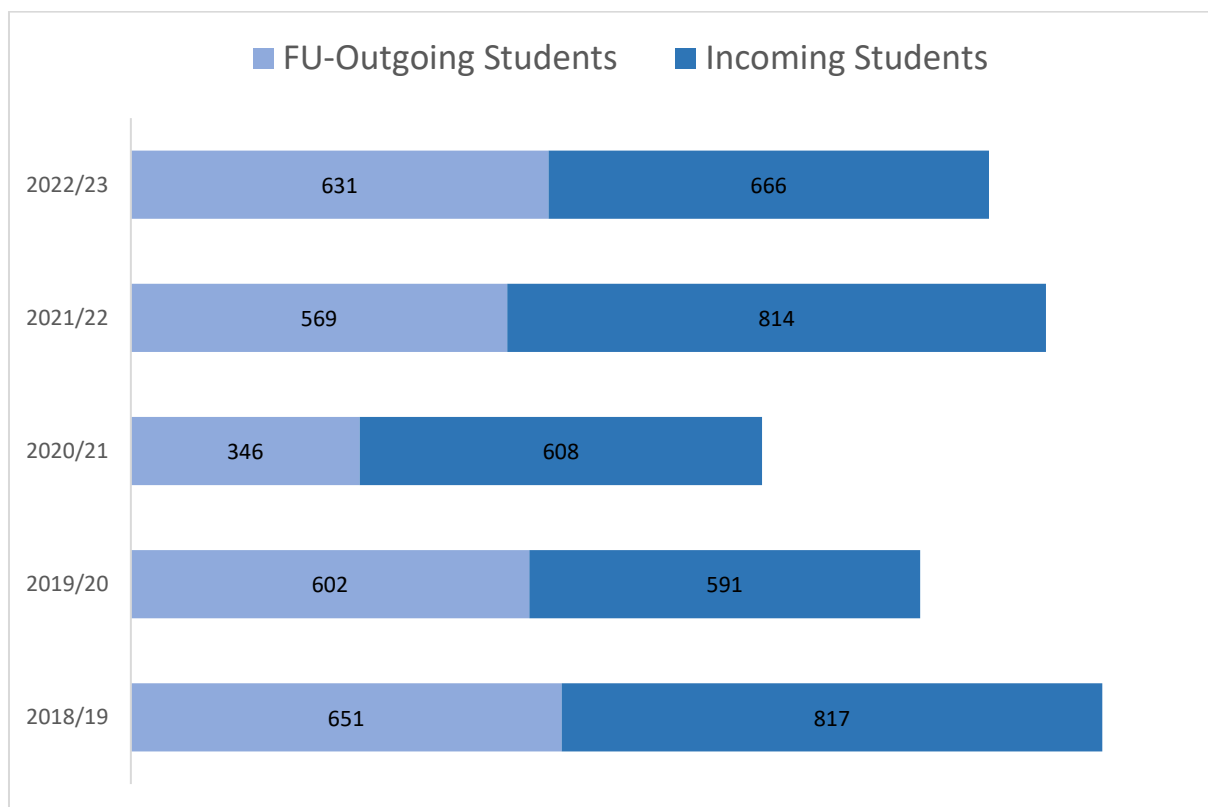


Studierendenmobilität (SMS)

(Zahlen von 2018/19 als Vergleich zu Vor-Corona-Zeiten)

1. Verläufe 2018/19 – 2019/20 – 2020/21 – 2021/22 – 2022/23

Herausgehende vs. hereinkommende Studierende



Dauer der SMS-Aufenthalte und Entwicklung der Zuschüsse im Zeitraum 2018/19 – 2022/23

Akademisches Jahr	Gesamtsumme	Monate	Monats-durchschnitt	Dauer in Monaten \emptyset
2018/19	1.277.310 €	3.311	386 €	5,2
2019/20	1.299.678 €	3.254	399 €	5,5
2020/21	702.038 €	1.906	368 €	5,7
2021/22	1.170.112 €	3.022	387 €	5,5
2022/23	1.895.193 €	2.991	634 €	5,1

Fewer Opportunities:

Eine erweiterte Gruppe von Studierenden mit geringeren Chancen kann seit dem Projekt 2022 zusätzlich zur Förderrate je Land eine monatliche Pauschale in Höhe von 250 Euro (8,33 Euro/Tag) erhalten.

Akademisches Jahr	Kind(er)	Behinderung	Erkrankung	Erstakademiker:in	Erwerbstätigkeit	Total*
2022/23	4	7	14	149	92	229

*Mehrfachnennungen sind möglich

Green Travel:

Für die Nutzung von nachhaltigen, emissionsarmen Transportmitteln für den Hauptteil der Anreise ins/Abreise aus dem Ausland können zusätzlich zur Förderrate je Land seit dem Projekt 2021 eine einmalige Pauschale in Höhe von 50 Euro sowie bis zu 4 zusätzliche Reisetage gezahlt werden.

Akademisches Jahr	Zug	Bus	Fahr-gemeinschaft	Fahrrad	Reisetage total
2022/23	230	28	19	3	537

Mobilitätsentwicklung SMS nach Ländern 2020/21 – 2022/23

	2020/21		2021/22		2022/23	
	Outgoing	Incoming	Outgoing	Incoming	Outgoing	Incoming
Gesamt	346	608	569	814	631	666
Belgien	7	28	12	54	24	35
Bulgarien	-	-	-	-	1	1
Dänemark	17	24	22	31	20	33
Estland	3	3	2	4	3	1
Finnland	5	4	8	3	7	5
Frankreich	70	144	91	136	109	101
Griechenland	9	10	16	21	15	24
Irland	5	4	18	16	15	7
Island	3	3	3	-	3	-
Italien	36	85	66	103	68	99
Kroatien	1	-	-	-	1	-
Lettland	1	-	1	1	0	1
Litauen	3	3	2	3	1	3
Luxemburg	-	3	1	6	-	5
Niederlande	2	8	41	50	32	41
Norwegen	14	3	26	10	32	8
Österreich	16	18	19	32	25	27
Polen	7	36	8	45	10	30
Portugal	10	9	23	19	22	18
Rumänien	-	3	1	4	-	-
Schweden	16	4	18	8	31	8
Schweiz	13	44	20	31	14	34
Serbien	-	-	-	2	-	-
Slowakei	-	-	-	-	1	-

Slowenien	7	8	8	7	3	10
Spanien	28	35	86	46	89	47
Tschechien	4	15	5	8	8	9
Türkei	22	36	25	46	30	31
Ungarn	1	7	6	9	4	8
Vereinigtes Königreich¹	46	69	41	91	62	69
Zypern	-	-	-	1	-	-

2. Mobilität FU-Outgoings 2020/21 – 2022/23

Beliebteste Zieluniversitäten FU-Outgoings 2020/21 – 2022/23

2020/21

Stadt und Zieluniversität	Outgoings	Incomings
Paris - Sorbonne Université	12	12
Wien - Universität Wien	12	7
Stockholm - Stockholms universitet	9	1
Kopenhagen - Københavns Universitet	9	16
Mailand - Università Commerciale 'Luigi Bocconi' di Milano	8	4

2021/22

Stadt und Zieluniversität	Outgoings	Incomings
Amsterdam - Universiteit van Amsterdam	19	18
Madrid - Universidad Complutense de Madrid	15	3
Paris - Institut d'Etudes Politiques de Paris	13	21
Wien - Universität Wien	13	22
Bologna - Università degli Studi di Bologna 'Alma Mater Studiorum'	13	11

2022/23

Stadt und Zieluniversität	Outgoings	Incomings
Amsterdam - Universiteit van Amsterdam	17	21
Stockholm - Stockholms universitet	16	5
Wien - Universität Wien	16	19
Kopenhagen - Københavns Universitet	13	16
Paris - Institut d'Etudes Politiques de Paris	13	10

¹ Letztmalige Erasmus+ Förderung im akademischen Jahr 2022/23 war bis einschließlich 31.07.2023 möglich.

Beliebteste Zielländer FU-Outgoings 2020/21 – 2022/23

2020/21		
Zielland	Outgoings	Incomings
Frankreich	70	144
Vereinigtes Königreich	46	69
Italien	36	85
Spanien	28	35
Türkei	22	36

2021/22		
Zielland	Outgoings	Incomings
Frankreich	91	136
Spanien	86	46
Italien	66	103
Niederlande	41	50
Vereinigtes Königreich	41	91

2022/23		
Zielland	Outgoings	Incomings
Frankreich	109	101
Spanien	89	47
Italien	68	99
Vereinigtes Königreich	62	69
Niederlande	32	41

Größte Fächer FU-Outgoings 2020/21 – 2022/23

2020/21		
Fächer	Outgoings	Incomings
1 Rechtswissenschaft	48	50
2 Politikwissenschaft	34	102
2 Betriebswirtschaftslehre	34	34
3 Charité International Cooperation	23	5
4 Publizistik- und Kommunikationswissenschaft	19	21

2021/22		
Fächer	Outgoings	Incomings
1 Politikwissenschaft	62	125
2 Betriebswirtschaftslehre	58	44
3 Rechtswissenschaft	47	56
4 Charité International Cooperation	37	33
5 Publizistik- und Kommunikationswissenschaft	30	36

2022/23

	Fächer	Outgoings	Incomings
1	Politikwissenschaft	80	85
2	Betriebswirtschaftslehre	54	55
3	Rechtswissenschaft	52	59
4	Charité International Cooperation	48	18
5	Publizistik- und Kommunikationswissenschaft	39	28
6	Erziehungswissenschaft, Grundschulpädagogik, Sonderpädagogik	38	13
7	Volkswirtschaftslehre	32	24
8	Psychologie	24	26
9	Biologie	23	8
10	Geschichte	21	34

3. Mobilität FU-Incomings 2020/21 – 2022/23

Größte Herkunftsuniversitäten der FU-Incomings 2020/21 – 2022/23

2020/21

	Herkunftsuniversität	Incomings	Outgoings
	Warwick - The University of Warwick	25	6
	Paris - Institut d'Etudes Politiques de Paris	22	7
	Warschau - Uniwersytet Warszawski	16	2
	Zürich - Universität Zürich	16	6
	Kopenhagen - Københavns Universitet	16	9

2021/22

	Herkunftsuniversität	Incomings	Outgoings
	Wien - Universität Wien	22	13
	Paris - Institut d'Etudes Politiques de Paris	21	13
	Warschau - Uniwersytet Warszawski	20	0
	Kopenhagen - Københavns Universitet	20	10
	Brüssel - Vrije Universiteit Brussel	20	5

2022/23

Herkunftsuniversität	Incomings	Outgoings
Amsterdam - Universiteit van Amsterdam	21	17
Wien - Universität Wien	19	16
Kopenhagen - Københavns Universitet	16	13
Madrid - Universidad Complutense de Madrid	16	10
Mailand - Università Commerciale 'Luigi Bocconi' di Milano	14	12

Größte Herkunftsländer der FU-Incomings 2020/21 – 2022/23

2020/21

Herkunftsland	Incomings	Outgoings
Frankreich	144	70
Italien	85	36
Vereinigtes Königreich	69	46
Schweiz	44	13
Türkei	36	22

2021/22

Herkunftsland	Incomings	Outgoings
Frankreich	136	91
Italien	103	66
Vereinigtes Königreich	91	41
Belgien	54	12
Niederlande	50	41

2022/23

Herkunftsland	Incomings	Outgoings
Frankreich	101	109
Italien	99	68
Vereinigtes Königreich	69	62
Spanien	47	89
Niederlande	41	32

Größte Fächer FU-Incomings 2020/21 – 2022/23

2020/21

	Fächer	Incomings	Outgoings
1	Politikwissenschaft	102	34
2	Institut für Dt. und Niederl. Phil. - Deutsche Philologie	51	3
3	Rechtswissenschaft	50	48
4	Betriebswirtschaftslehre	34	34
5	Philosophie	31	8

2021/22

	Fächer	Incomings	Outgoings
1	Politikwissenschaft	125	62
2	Institut für Dt. und Niederl. Phil. - Deutsche Philologie	60	19
3	Rechtswissenschaft	56	47
4	Philosophie	46	17
5	Betriebswirtschaftslehre	44	58

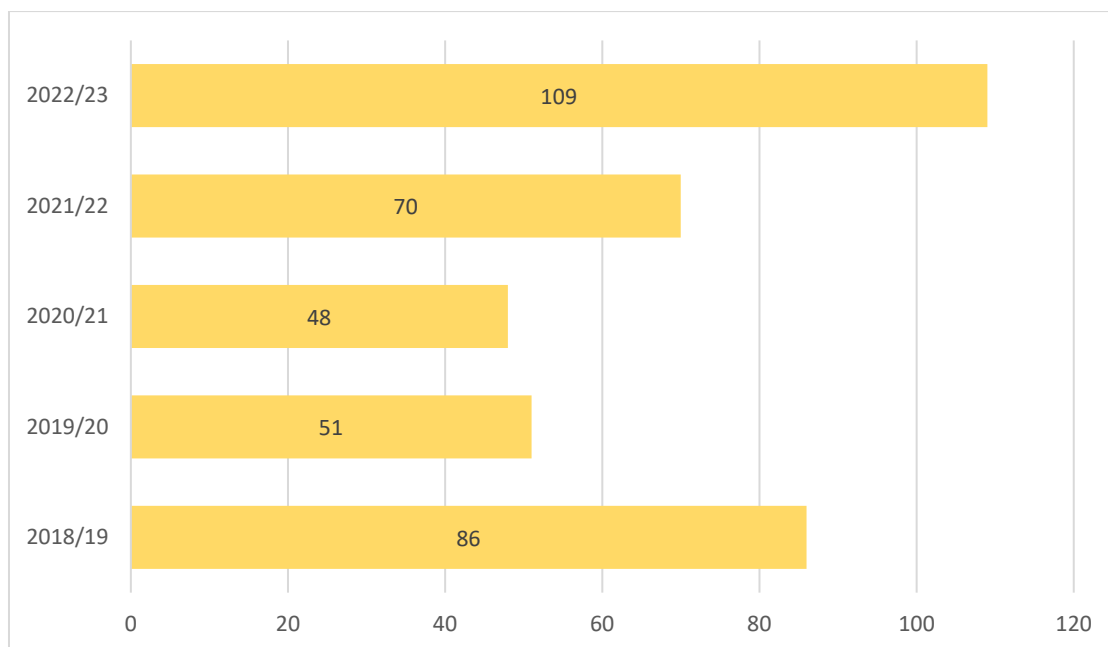
2022/23

	Fächer	Incomings	Outgoings
1	Politikwissenschaft	85	80
2	Rechtswissenschaft	59	52
3	Betriebswirtschaftslehre	55	54
4	Institut für Dt. und Niederl. Phil. - Deutsche Philologie	48	20
5	Geschichte	34	21
6	Philosophie	28	13
6	Publizistik- und Kommunikationswissenschaft	28	39
7	Psychologie	26	24
8	Volkswirtschaftslehre	24	32
9	Nordamerikastudien	20	12

Praktikumsmobilität (SMP) - 2020/21 – 2022/23

(Zahlen von 2018/19 als Vergleich zu Vor-Corona-Zeiten)

Herausgehende Praktikant:innen



Dauer der Auslandspraktika und Entwicklung der Zuschüsse im Zeitraum 2018/19 – 2022/23

Akademisches Jahr	Gesamtsumme	Monate	Monats-durchschnitt	Dauer in Monaten \bar{x}
2018/19	173.929€	375	464 €	4,3
2019/20	98.713€	194	509 €	3,8
2020/21	104.040€	205	508 €	4,2
2021/22	150.666€	286	527 €	4,1
2022/23	271.928€	409	665€	3,9

Beliebteste Zielländer FU-Outgoings Praktikum 2020/21 – 2022/23

2020/21		2021/22		2022/23	
Zielland	Outgoings	Zielland	Outgoings	Zielland	Outgoings
Frankreich	11	Frankreich	13	Frankreich	22
Vereinigtes Königreich	5	Spanien	13	Spanien	13
Österreich	5	Vereinigtes Königreich ²	9	Österreich	10
Italien	5	Türkei / Schweden / Portugal	je 4	Belgien	7
Belgien	4	-	-	Portugal	7

Fewer Opportunities:

Eine erweiterte Gruppe von Studierenden mit geringeren Chancen kann seit dem Projekt 2022 zusätzlich zur Förderrate je Land eine monatliche Pauschale in Höhe von 250 Euro (8,33 Euro/Tag) erhalten.

Akademisches Jahr	Kind(er)	Behinderung	Erkrankung	Erstakademiker:in	Erwerbstätigkeit	Total*
2022/23	2	2	0	9	5	17

*Mehrfachnennungen sind möglich

Green Travel:

Für die Nutzung von nachhaltigen, emissionsarmen Transportmitteln für den Hauptteil der Anreise ins/Abreise aus dem Ausland können zusätzlich zur Förderrate je Land seit dem Projekt 2021 eine einmalige Pauschale in Höhe von 50 Euro sowie bis zu 4 zusätzliche Reisetage gezahlt werden.

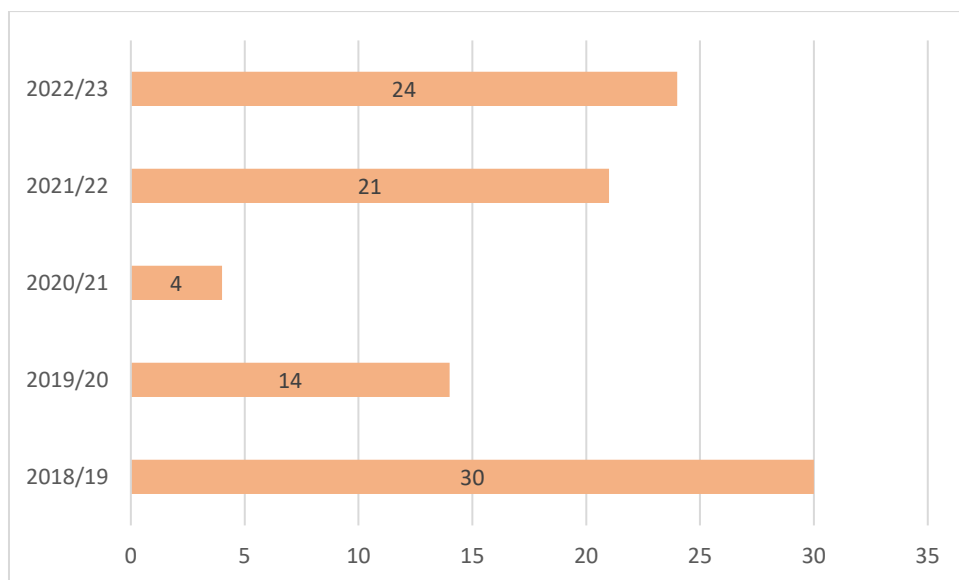
2022/23: 51 Aufenthalte, 108 Reisetage (Verkehrsmittel nicht durchgehend erhoben der Großteil der Reisetage wurden mit der Bahn absolviert).

² Letztmalige Erasmus+ Förderung im akademischen Jahr 2022/23 war bis einschließlich 31.05.2023 möglich.

Lehraufenthalte (STA) – Verläufe 2020/21 – 2022/23

(Zahlen von 2018/19 als Vergleich zu Vor-Corona-Zeiten)

Mobilitätsentwicklung Lehrmobilität (STA) 2018/19 – 2022/23



Mobilitätsentwicklung Lehrmobilität (STA) nach Ländern 2020/21 – 2022/23

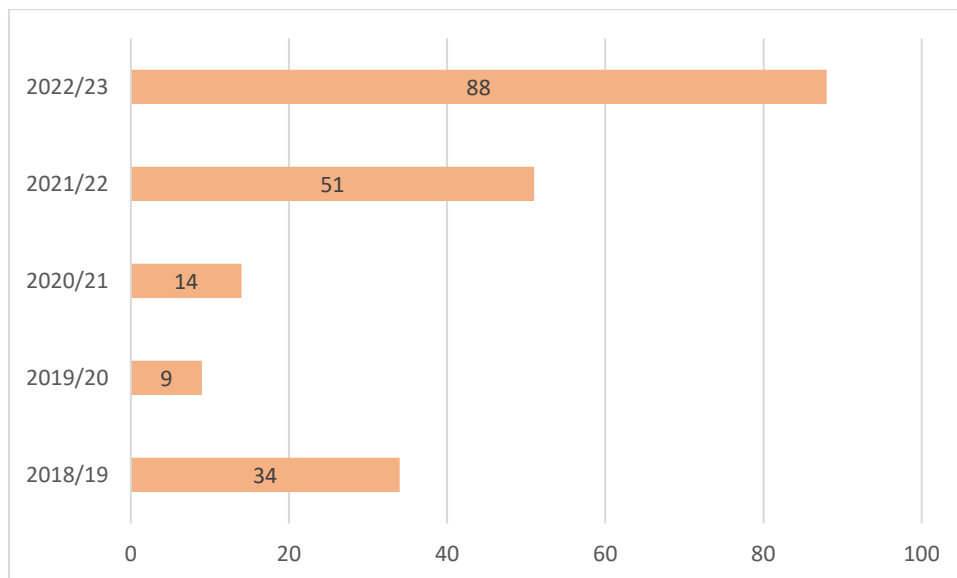
	2020/21	2021/22	2022/23
Gesamt	4	21	24
Belgien	1	-	1
Deutschland	-	-	3
Estland	-	1	-
Finnland	1	1	-
Frankreich	-	3	3
Griechenland	-	1	1
Irland	-	1	-
Italien	-	5	5
Litauen	1	-	-
Niederlande	-	3	1
Norwegen	-	-	1
Österreich	-	1	1
Serbien	-	-	1
Spanien	-	4	2
Tschechien	-	-	1
Türkei	-	-	1
Ungarn	-	-	1
Vereinigtes Königreich ³	1	1	2

³ Letztmalige Erasmus+ Förderung im akademischen Jahr 2022/23 war bis einschließlich 31.05.2023 möglich.

Aufenthalte Personalmobilität (STT) – Verläufe 2020/21 – 2022/23

(Zahlen von 2018/19 als Vergleich zu Vor-Corona-Zeiten)

Mobilitätsentwicklung Personalmobilität (STT) 2018/19 – 2022/23



Mobilitätsentwicklung Personalmobilität (STT) nach Ländern 2020/21 – 2022/23

	2020/21	2021/22	2022/23
Gesamt	14	51	88
Belgien	1	1	5
Finnland	-	2	14
Frankreich	2	5	4
Griechenland	1	-	1
Irland	-	3	9
Island	-	-	2
Italien	1	10	4
Lettland	1	-	-
Malta	1	4	-
Niederlande	-	1	1
Norwegen	-	-	1
Österreich	-	1	2
Polen	-	3	1
Portugal	-	3	3
Rumänien	2	1	-
Schweden	-	2	-
Slowenien	1	-	-
Spanien	4	12	9
Tschechien	-	-	2
Vereinigtes Königreich ⁴	-	3	30

⁴ Letztmalige Erasmus+ Förderung im akademischen Jahr 2022/23 war bis einschließlich 31.05.2023 möglich.

Der Bericht wurde erstellt vom Team Studierendenmobilität / Susanne Peter.

Leitung: Gesa Heym

Abt. Internationales

Illtisstraße 4

14195 Berlin

www.fu-berlin.de/erasmus

April 2024