



Erasmus+

Freie Universität Berlin - Erasmus+ Jahresbericht 2015/16

Freie Universität



Berlin

Erasmus+ Jahresbericht 2015/16

Berichtszeitraum: 2013/14 - 2015/16

Europa entdecken?

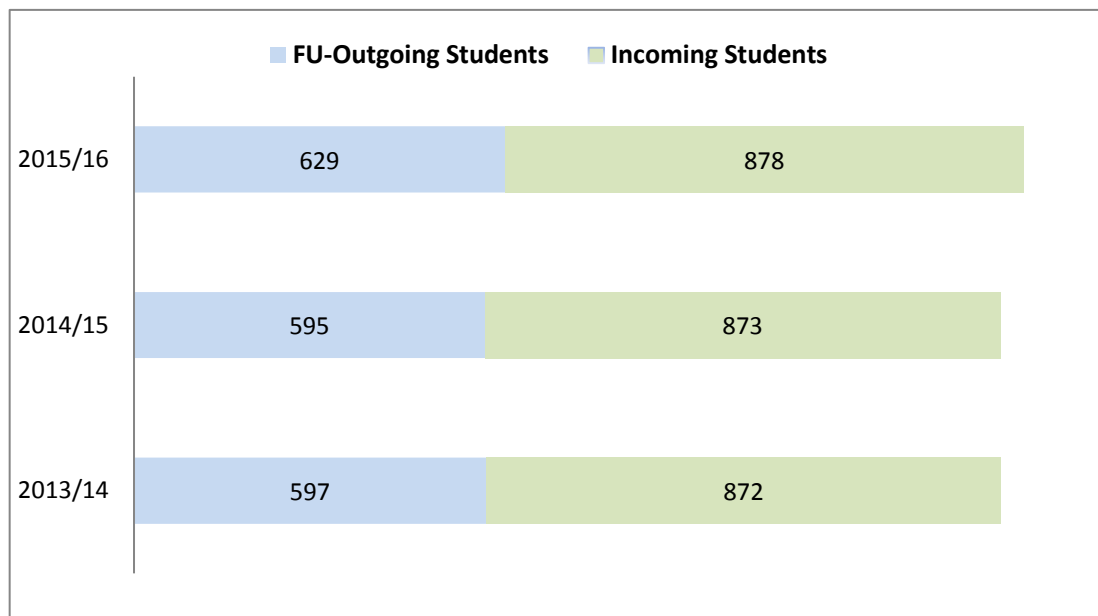
Geh deinen Weg mit ERASMUS.



Studierendenmobilität (SMS)

1. Verläufe 2013/14 – 2015/16

Entsandte vs. aufgenommene Studierende



Dauer der Auslandsaufenthalte im Zeitraum 2013/14 – 2015/16

Akademisches Jahr	Monate insgesamt	Dauer in Monaten \bar{x}
2013/14	3.536,5	5,9
2014/15	3.452,8	5,8
2015/16	3393,9	5,4

Entwicklung des monatlichen Zuschusses im Zeitraum 2013/14 - 2015/16

	Gesamtsumme	Monate	Monats-durchschnitt
2013/14	741.410 €	3.411	ca. 217€
2014/15	885.392 €	3.452	ca. 256€
2015/16	831.841	3394	ca. 245€

Mobilitätsentwicklung SMS nach Ländern 2013/14 – 2015/16

	2013/14		2014/15		2015/16	
	Outgoing	Incoming	Outgoing	Incoming	Outgoing	Incoming
Gesamt	597	872	595	873	629	878
Belgien	19	42	13	35	20	49
Bulgarien	1	0	0	1	1	2
Dänemark	13	43	23	51	29	41
Estland	3	1	0	5	1	4
Finnland	5	16	7	15	8	9
Frankreich	134	165	124	142	114	159
Griechenland	4	27	12	34	13	36
Irland	16	4	20	9	17	7
Island	2	2	2	2	4	2
Italien	55	108	50	142	44	136
Kroatien	0	1	0	2	0	0
Lettland	1	2	2	1	0	2
Litauen	1	2	0	3	1	3
Luxemburg	1	6	0	5	0	6
Malta	2	2	0	0	0	0
Mazedonien	0	0	0	0	0	1
Niederlande	28	49	21	66	30	51
Norwegen	18	9	28	19	52	16
Österreich	6	34	11	33	6	35
Polen	14	44	12	56	13	60
Portugal	13	9	22	12	19	17
Rumänien	1	4	0	3	0	5
Schweden	35	16	33	20	34	12
Schweiz	8	57	12	61	0	0
Slowakei	0	2	0	6	1	3
Slowenien	2	7	2	10	4	8
Spanien	78	74	70	57	89	63
Tschechien	3	22	5	23	9	27
Türkei	28	33	44	28	40	32
Ungarn	6	8	2	15	3	12
Vereinigtes Königreich	100	83	92	78	76	78
Zypern	0	0	0	1	1	2

Mobilitätsentwicklung SMS nach Fachbereichen 2013/14- 2015/16

	2013/14		2014/15		2015/16	
	Outgoing	Incoming	Outgoing	Incoming	Outgoing	Incoming
Gesamt	597	872	595	873	629	878
Biologie, Chemie, Pharmazie	22	26	24	30	35	22
Erziehungswissenschaft und Psychologie	54	62	34	65	42	56
Geowissenschaft	20	19	17	15	22	15
Geschichts- und Kulturwissenschaft	52	113	59	81	42	89
Mathematik und Informatik	10	9	10	18	24	29
Charité-Universität Medizin Berlin*	27	1	38	39	39	35
Philosophie und Geisteswissenschaft	126	264	134	288	125	281
Physik	8	11	11	8	23	15
Politik- und Sozialwissenschaft	100	145	108	115	123	140
Rechtswissenschaft	59	63	49	62	45	56
Veterinärmedizin	2	15	2	11	2	7
Wirtschaftswissenschaften	68	70	64	91	75	73
ZE Sprachzentrum**	24	14	25	3	12	9
ZI John-F-Kennedy-Institut	18	34	14	37	11	37
ZI Lateinamerika-Institut	0	4	1	2	0	3
ZI-Osteuropa-Institut	6	20	5	8	9	11

* Erasmus-Programm der Charité wird von FU und HU gemeinsam betrieben; Zahlen der Incomings werden in der FU nicht erfasst, da die Verwaltung und Betreuung ausschließlich in der Charité erfolgt

** Die Incomings, die über einen Vertrag des Sprachenzentrums an die FU kommen, werden i. d. R. in einen Studiengang am Fachbereich Philosophie und Geisteswissenschaft eingeschrieben

2. Mobilität FU-Outgoings 2014/15 – 2015/16

Zieluniversitäten FU-Outgoings 2014/15 - 2015/16

2014/15				2015/16			
	Stadt-Zieluniversität	Incomings	Outgoings		Stadt-Zieluniversität	Incomings	Outgoings
1	Istanbul - Bogaziçi Üniversitesi	4	16	1	Oslo - Universitetet i Oslo	4	19
2	København - Københavns Universitet	24	14	2	Bergen - Universitetet i Bergen	6	16
3	Edinburgh - University of Edinburgh	16	14	3	Stockholm - Stockholms Universitet	5	15
4	Stockholm - Stockholms Universitet	10	14	4	København - Københavns Universitet	22	14
5	Bergen - Universitetet i Bergen	9	14	5	Amsterdam - Universiteit van Amsterdam	21	14

Zielländer FU-Outgoings 2014/15 - 2015/16

2014/15				2015/16			
	Zielland	Incomings	Outgoings		Zielland	Incomings	Outgoings
1	Frankreich	142	124	1	Frankreich	159	114
2	Vereinigtes Königreich	78	92	2	Spanien	63	89
3	Spanien	57	70	3	Vereinigtes Königreich	78	76
4	Italien	142	50	4	Norwegen	16	52
5	Türkei	28	44	5	Italien	136	44

Fachbereiche FU-Outgoings 2014/15 - 2015/16

2014/15				2015/16			
	Fachbereiche	Incomings	Outgoings		Fachbereiche	Incomings	Outgoings
1	Philosophie und Geisteswissenschaften	288	134	1	Philosophie und Geisteswissenschaften	281	125
2	Politik- und Sozialwissenschaften	115	108	2	Politik- und Sozialwissenschaften	140	123
3	Wirtschaftswissenschaften	91	64	3	Wirtschaftswissenschaften	73	75
4	Geschichts- und Kulturwissenschaften	79	59	4	Rechtswissenschaften	56	45
5	Rechtswissenschaften	62	49	5	Geschichts- und Kulturwissenschaften	89	42

3. Mobilität FU-Incomings 2014/15 - 2015/16

Herkunftsstadt und Universität der FU-Incomings 2014/15 - 2015/16

2014/15			2015/16				
	Herkunftsstadt und Universität	Outgoings	Incomings	Herkunftsstadt und Universität	Outgoings	Incomings	
1	København - Københavns Universitet	14	24	1	København - Københavns Universitet	14	22
2	Amsterdam - Universiteit van Amsterdam	13	22	2	Amsterdam - Universiteit van Amsterdam	14	21
3	Wien - Universität Wien	10	21	3	Warszawa - Uniwersytet Warszawski	8	19
4	Warszawa - Uniwersytet Warszawski	5	17	4	Wien - Universität Wien	5	18
5	Edinburgh - University of Edinburgh	14	16	5	Paris - Université Sorbonne Nouvelle Paris 3	5	16

Herkunftsländer der FU-Incomings 2014/15 - 2015/16

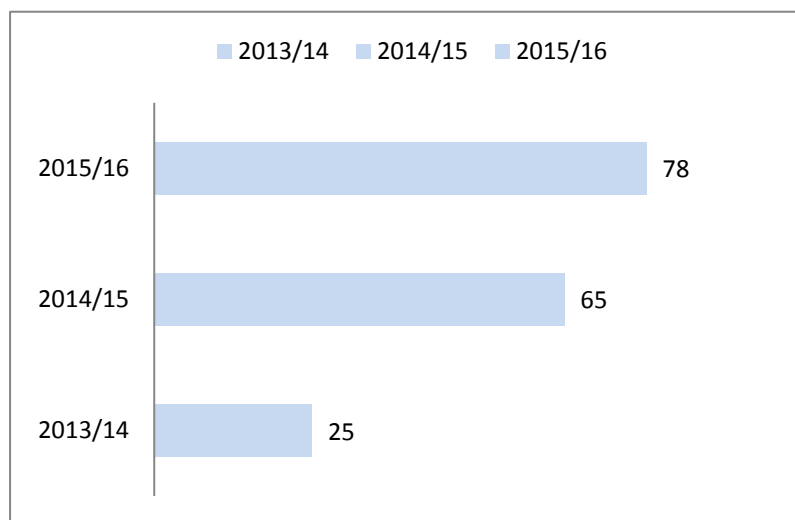
2014/15			2015/16				
	Herkunftsstadt und Universität	Outgoings	Incomings	Herkunftsstadt und Universität	Outgoings	Incomings	
1	Frankreich	124	142	1	Frankreich	114	159
	Italien	50		3	Italien	44	136
2	Vereinigtes Königreich	92	78	4	Vereinigtes Königreich	76	78
3	Niederlande	21	66	5	Spanien	89	63
4	Spanien	70	57	6	Polen	13	60
5	Polen	12	56				

Fachbereiche FU-Incomings 2014/15 - 2015/16

2014/15			2015/16				
	Herkunftsstadt und Universität	Outgoings (des jeweiligen FB)	Incomings	Herkunftsstadt und Universität	Outgoings (des jeweiligen FB)	Incomings	
1	Philosophie und Geisteswissenschaften	132	288	1	Philosophie und Geisteswissenschaften	125	281
2	Politik- und Sozialwissenschaften	108	115	2	Politik- und Sozialwissenschaften	123	140
3	Wirtschaftswissenschaften	64	91	3	Geschichts- und Kulturwissenschaften	42	89
4	Geschichts- und Kulturwissenschaften	59	79	4	Wirtschaftswissenschaften	75	73
5	Erziehungswissenschaft und Psychologie	34	65	5	Erziehungswissenschaft und Psychologie Rechtswissenschaft	42 45	56

Praktikumsmobilität (SMP) - Verläufe 2013/14 – 2015/16

Entsandte PraktikantInnen



Zielländer FU-Outgoings Praktikum 2014/15 - 2015/16

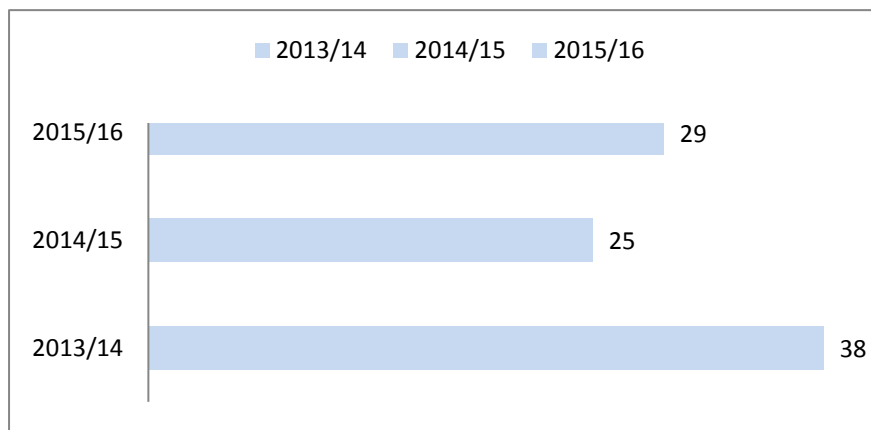
2014/15			2015/16	
Zielland	Outgoings		Zielland	Outgoings
1 Vereinigtes Königreich	11	1	Spanien	11
2 Niederlande	8	2	Vereinigtes Königreich	11
3 Frankreich	7	3	Frankreich	10
4 Österreich, Polen	5	4	Türkei	8
5 Griechenland, Irland, Spanien, Türkei	4	5	Griechenland, Italien, Portugal, Schweden	5

Dauer der Auslandspraktika im Zeitraum 2012/13-2014/15

Akademisches Jahr	Monate insgesamt	Dauer in Monaten \bar{x}
2013/14	100	4
2014/15	185	2,8
2015/16	285	3,7

Lehraufenthalte (STA) - Verläufe 2013/14 – 2015/16

Entsandte DozentInnen 2013/14 - 2015/16



Dozentenmobilität nach Fachbereichen 2013/14 - 2015/16

	2013/14	2014/15	2015/16
Gesamt	38	25	29
Biologie, Chemie, Pharmazie	3	0	0
Erziehungswissenschaft und Psychologie	6	5	8
Geowissenschaft	0	0	1
Geschichts- und Kulturwissenschaft	0	5	4
Mathematik und Informatik	1	0	0
Philosophie und Geisteswissenschaft	10	9	5
Physik	0	0	0
Politik- und Sozialwissenschaft	5	1	2
Rechtswissenschaft	6	1	4
Veterinärmedizin	0	1	0
Wirtschaftswissenschaften	3	0	0
ZE Sprachzentrum	1	1	2
ZI John-F-Kennedy-Institut	0	1	2
ZI Lateinamerika-Institut	1	1	1
ZI-Osteuropa-Institut	1	0	0

Mobilitätsentwicklung STA nach Ländern 2013/14 – 2015/16

	2013/14	2014/15	2015/16
Gesamt	38	25	29
Belgien	1	2	1
Dänemark	1	1	0
Estland	0	0	0
Finnland	1	1	2
Frankreich	3	3	2
Griechenland	3	2	4
Irland	0	0	0
Island	0	0	0
Italien	4	4	4
Kroatien	0	0	0
Lettland	0	0	0
Litauen	0	1	0
Niederlande	1	1	2
Norwegen	0	0	0
Österreich	1	1	2
Polen	2	3	4
Portugal	2	0	0
Rumänien	0	0	0
Schweden	2	0	1
Schweiz	1	0	0
Slowenien	2	0	1
Spanien	6	2	5
Tschechien	2	0	0
Türkei	1	0	0
Ungarn	0	2	0
Vereinigtes Königreich	5	2	1
Zypern	0	0	0