



## Erasmus+ Jahresbericht 2014/15

Berichtszeitraum: 2012/13-2014/15

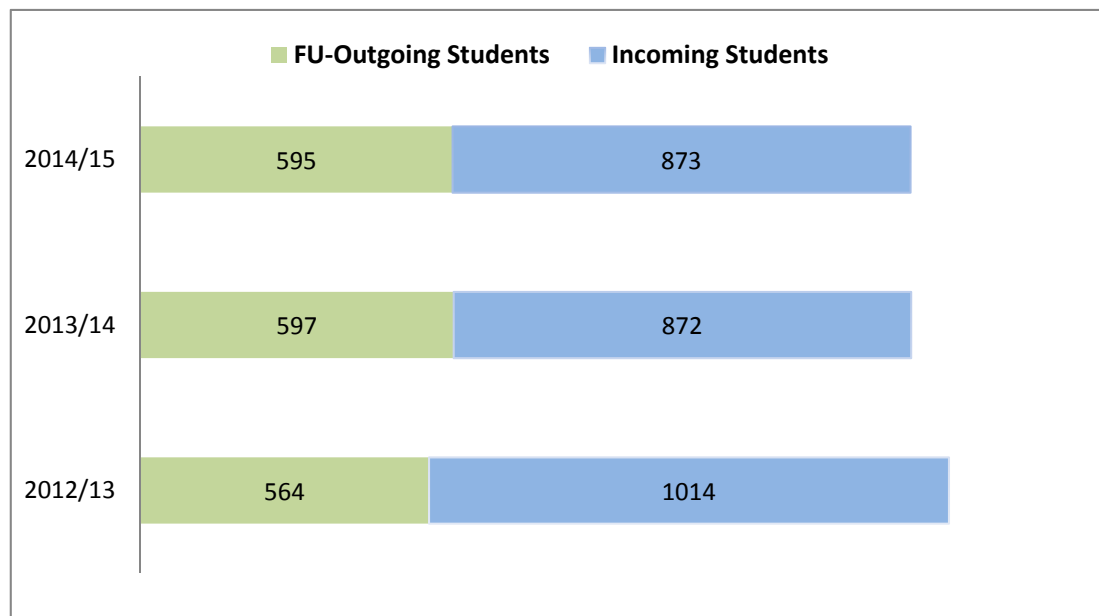
Europa entdecken?



## Studierendenmobilität (SMS)

### 1. Verläufe 2012/13 – 2014/15

#### Entsandte vs. aufgenommene Studierende



#### Dauer der Auslandsaufenthalte im Zeitraum 2012/13 – 2014/15

Akademisches Jahr	Monate insgesamt	Dauer in Monaten $\bar{x}$
2012/13	3.439	6,1
2013/14	3.536,5	5,9
2014/15	3.452,8	5,8

#### Entwicklung des monatlichen Zuschusses im Zeitraum 2012/13 - 2014/15

	Gesamtsumme	Monate mit Förderung	Monate ohne Förderung	Monats-durchschnitt
2012/13	751.369 €	3.277	163	ca. 229€
2013/14	741.410 €	3.411	129,5	ca. 217€
2014/15	885.392 €	3.452	-	Ca. 256€

## Mobilitätsentwicklung SMS nach Ländern 2012/13 – 2014/15

	2012/13		2013/14		2014/15	
	Outgoing	Incoming	Outgoing	Incoming	Outgoing	Incoming
<b>Gesamt</b>	<b>564</b>	<b>1.014</b>	<b>597</b>	<b>872</b>	<b>595</b>	<b>873</b>
Belgien	14	44	19	42	13	35
Bulgarien	0	0	1	0	0	1
Dänemark	17	47	13	43	23	51
Estland	2	4	3	1	0	5
Finnland	1	25	5	16	7	15
Frankreich	123	174	134	165	124	142
Griechenland	9	33	4	27	12	34
Irland	13	6	16	4	20	9
Island	2	0	2	2	2	2
Italien	49	140	55	108	50	142
Kroatien	0	2	0	1	0	2
Lettland	1	0	1	2	2	1
Litauen	1	4	1	2	0	3
Luxemburg	0	9	1	6	0	5
Malta	0	0	2	2	0	0
Niederlande	27	54	28	49	21	66
Norwegen	21	18	18	9	28	19
Österreich	10	33	6	34	11	33
Polen	10	74	14	44	12	56
Portugal	13	12	13	9	22	12
Rumänien	2	2	1	4	0	3
Schweden	40	23	35	16	33	20
Schweiz	9	61	8	57	12	61
Slowakei	0	0	0	2	0	6
Slowenien	0	8	2	7	2	10
Spanien	75	94	78	74	70	57
Tschechien	7	23	3	22	5	23
Türkei	34	44	28	33	44	28
Ungarn	3	11	6	8	2	15
Vereinigtes Königreich	81	68	100	83	92	78
Zypern	0	1	0	0	0	1

## Mobilitätsentwicklung SMS nach Fachbereichen 2012/13- 2014/15

	2012/13		2013/14		2014/15	
	Outgoing	Incoming	Outgoing	Incoming	Outgoing	Incoming
<b>Gesamt</b>	<b>564</b>	<b>1.014</b>	<b>597</b>	<b>872</b>	<b>595</b>	<b>873</b>
<b>Biologie, Chemie, Pharmazie</b>	14	40	22	26	24	30
<b>Erziehungswissenschaft und Psychologie</b>	31	77	54	62	34	65
<b>Geowissenschaft</b>	14	11	20	19	17	15
<b>Geschichts- und Kulturwissenschaft</b>	52	109	52	113	59	81
<b>Mathematik und Informatik</b>	23	20	10	9	10	18
<b>Charité-Universität Medizin Berlin*</b>	35	0	27	1	38	39
<b>Philosophie und Geisteswissenschaft</b>	131	316	126	264	134	288
<b>Physik</b>	13	16	8	11	11	8
<b>Politik- und Sozialwissenschaft</b>	112	187	100	145	108	115
<b>Rechtswissenschaft</b>	46	83	59	63	49	62
<b>Veterinärmedizin</b>	5	14	2	15	2	11
<b>Wirtschaftswissenschaften</b>	43	73	68	70	64	91
<b>ZE Sprachzentrum</b>	30	9**	24	14	25	3
<b>ZI John-F-Kennedy-Institut</b>	8	39	18	34	14	37
<b>ZI Lateinamerika-Institut</b>	2	7	0	4	1	2
<b>ZI-Osteuropa-Institut</b>	5	13	6	20	5	8

\* Erasmus-Programm der Charité wird von FU und HU gemeinsam betrieben; Zahlen der Incomings werden in der FU nicht erfasst, da die Verwaltung und Betreuung ausschließlich in der Charité erfolgt

\*\* Die Incomings, die über einen Vertrag des Sprachenzentrums an die FU kommen, werden i. d. R. in einen Studiengang am Fachbereich Philosophie und Geisteswissenschaft eingeschrieben

## 2. Mobilität FU-Outgoings 2013/14 – 2014/15

### Zieluniversitäten FU-Outgoings 2013/14 - 2014/15

2013/14			2014/15				
	Stadt-Zieluniversität	Incomings	Outgoings		Stadt-Zieluniversität	Incomings	Outgoings
1	Stockholm – Stockholms Universitet	8	15	1	Istanbul - Bogaziçi Üniversitesi	4	16
2	Bologna - Università degli Studi di Bologna 'Alma Mater Studiorum'	7	14	2	København - Københavns Universitet	24	14
3	Edinburgh - University of Edinburgh	11	13	3	Edinburgh - University of Edinburgh	16	14
4	Birmingham - University of Birmingham	8	12	4	Stockholm - Stockholms universitet	10	14
5	Canterbury - University of Kent	10	11	5	Bergen - Universitetet i Bergen	9	14
	Istanbul - Boğaziçi Üniversitesi	6		5	Amsterdam - Universiteit van Amsterdam	22	13

### Zielländer FU-Outgoings 2013/14 - 2014/15

2013/14			2014/15				
	Zielland	Incomings	Outgoings		Zielland	Incomings	Outgoings
1	Frankreich	165	134	1	Frankreich	142	124
2	Vereinigtes Königreich	83	100	2	Vereinigtes Königreich	78	92
3	Spanien	74	78	3	Spanien	57	70
4	Italien	108	55	4	Italien	142	50
5	Schweden	16	35	5	Türkei	28	44

### Fachbereiche FU-Outgoings 2013/14 - 2014/15

2013/14			2014/15				
	Fachbereiche	Incomings	Outgoings		Fachbereiche	Incomings	Outgoings
1	Philosophie und Geisteswissenschaften	264	126	1	Philosophie und Geisteswissenschaften	288	134
2	Politik- und Sozialwissenschaften	145	100	2	Politik- und Sozialwissenschaften	115	108
3	Wirtschaftswissenschaften	70	68	3	Wirtschaftswissenschaften	91	64
4	Rechtswissenschaften	63	59	4	Geschichts- und Kulturwissenschaften	79	59
5	Erziehungswissenschaft und Psychologie	62	54	5	Rechtswissenschaften	62	49

### 3. Mobilität FU-Incomings 2013/14 - 2014/15

#### Herkunftsstadt und Universität der FU-Incomings 2013/14 - 2014/15

2013/14			2014/15				
	Herkunftsstadt und Universität	Outgoings	Incomings	Herkunftsstadt und Universität	Outgoings	Incomings	
1	Amsterdam - Universiteit van Amsterdam Wien - Universität Wien	9 5	21	1	København - Københavns Universitet	14	24
2	København - Københavns Universitet	5	19	2	Amsterdam - Universiteit van Amsterdam	13	22
3	Zürich - Universität Zürich	0	16	3	Wien - Universität Wien	10	21
4	Paris - Université de Paris-Sorbonne (Paris IV)	8	15	4	Warszawa - Uniwersytet Warszawski	5	17
5	Strasbourg - Université de Strasbourg Wroclaw - Uniwersytet Wroclawski	2 2	14	5	Edinburgh - University of Edinburgh	14	16

#### Herkunftsländer der FU-Incomings 2013/14 - 2014/15

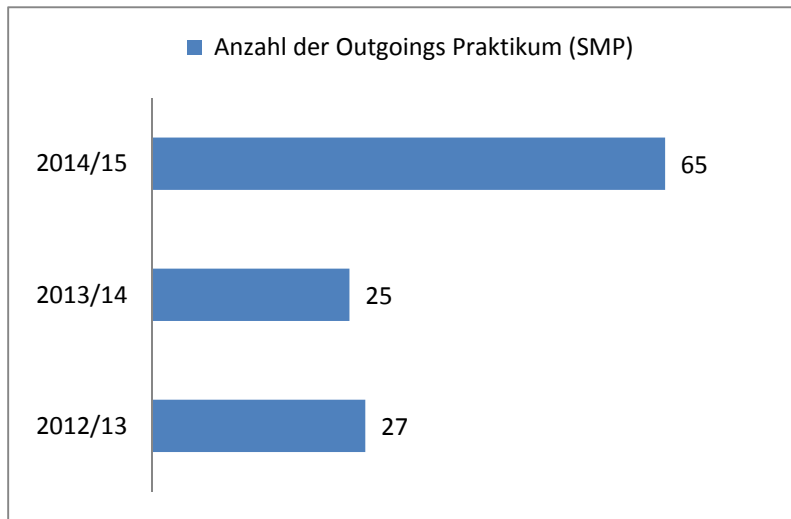
2013/14			2014/15				
	Herkunftsstadt und Universität	Outgoings	Incomings	Herkunftsstadt und Universität	Outgoings	Incomings	
1	Frankreich	134	165	1	Frankreich Italien	124 50	142
2	Italien	55	108	3	Vereinigtes Königreich	92	78
3	Vereinigtes Königreich	100	83	4	Niederlande	21	66
4	Spanien	78	74	5	Spanien	70	57
5	Schweiz	8	57	6	Polen	12	56

#### Fachbereiche FU-Incomings 2013/14 - 2014/15

2013/14			2014/15				
	Herkunftsstadt und Universität	Outgoings (des jeweiligen FB)	Incomings	Herkunftsstadt und Universität	Outgoings (des jeweiligen FB)	Incomings	
1	Philosophie und Geisteswissenschaften	126	264	1	Philosophie und Geisteswissenschaften	132	288
2	Politik- und Sozialwissenschaften	100	145	2	Politik- und Sozialwissenschaften	108	115
3	Geschichts- und Kulturwissenschaften	52	113	3	Wirtschaftswissenschaften	64	91
4	Wirtschaftswissenschaften	68	70	4	Geschichts- und Kulturwissenschaften	59	79
5	Rechtswissenschaften	59	63	5	Erziehungswissenschaft und Psychologie	34	65

## Praktikumsmobilität (SMP) - Verläufe 2012/13 – 2014/15

### Entsandte PraktikantInnen

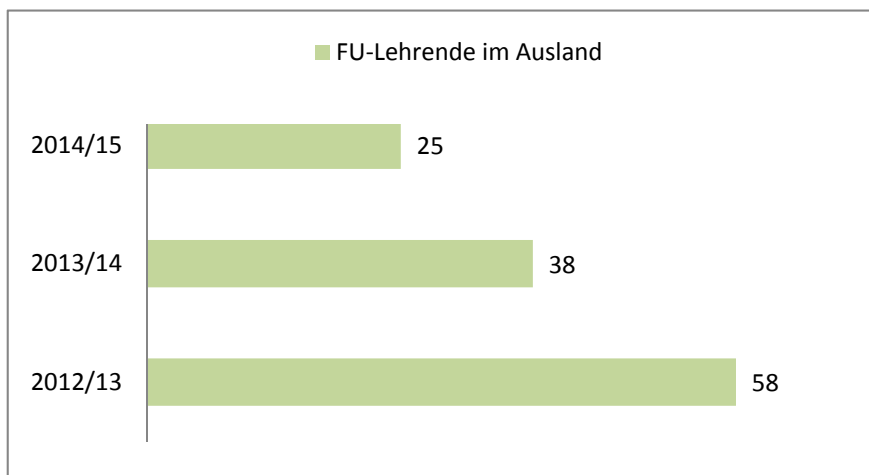


### Dauer der Auslandspraktika im Zeitraum 2012/13-2014/15

Akademisches Jahr	Monate insgesamt	Dauer in Monaten $\bar{x}$
2012/13	111	4,1
2013/14	100	4
2014/15	185	2,8

## Lehraufenthalte (STA) - Verläufe 2012/13 – 2014/15

### Entsandte DozentInnen 2012/13 - 2014/15



### Dozentenmobilität nach Fachbereichen 2012/13 - 2014/15

	2012/13	2013/14	2014/15
<b>Gesamt</b>	<b>58</b>	<b>38</b>	<b>25</b>
Biologie, Chemie, Pharmazie	0	3	0
Erziehungswissenschaft und Psychologie	7	6	5
Geowissenschaft	2	0	0
Geschichts- und Kulturwissenschaft	5	0	5
Mathematik und Informatik	1	1	0
Philosophie und Geisteswissenschaft	26	10	9
Physik	0	0	0
Politik- und Sozialwissenschaft	1	5	1
Rechtswissenschaft	10	6	1
Veterinärmedizin	0	0	1
Wirtschaftswissenschaften	2	3	0
ZE Sprachzentrum	0	1	1
ZI John-F-Kennedy-Institut	3	0	1
ZI Lateinamerika-Institut	0	1	1
ZI Osteuropa-Institut	2	1	0



## Mobilitätsentwicklung STA nach Ländern 2012/13 – 2014/15

	2012/13	2013/14	2014/15
<b>Gesamt</b>	<b>58</b>	<b>38</b>	<b>25</b>
Belgien	4	1	2
Dänemark	0	1	1
Estland	1	0	0
Finnland	2	1	1
Frankreich	5	3	3
Griechenland	2	3	2
Irland	0	0	0
Island	0	0	0
Italien	6	4	4
Kroatien	0	0	0
Lettland	0	0	0
Litauen	0	0	1
Niederlande	2	1	1
Norwegen	0	0	0
Österreich	2	1	1
Polen	6	2	3
Portugal	1	2	0
Rumänien	0	0	0
Schweden	3	2	0
Schweiz	0	1	0
Slowenien	1	2	0
Spanien	7	6	2
Tschechien	0	2	0
Türkei	1	1	0
Ungarn	3	0	2
Vereinigtes Königreich	6	5	2
Zypern	0	0	0