



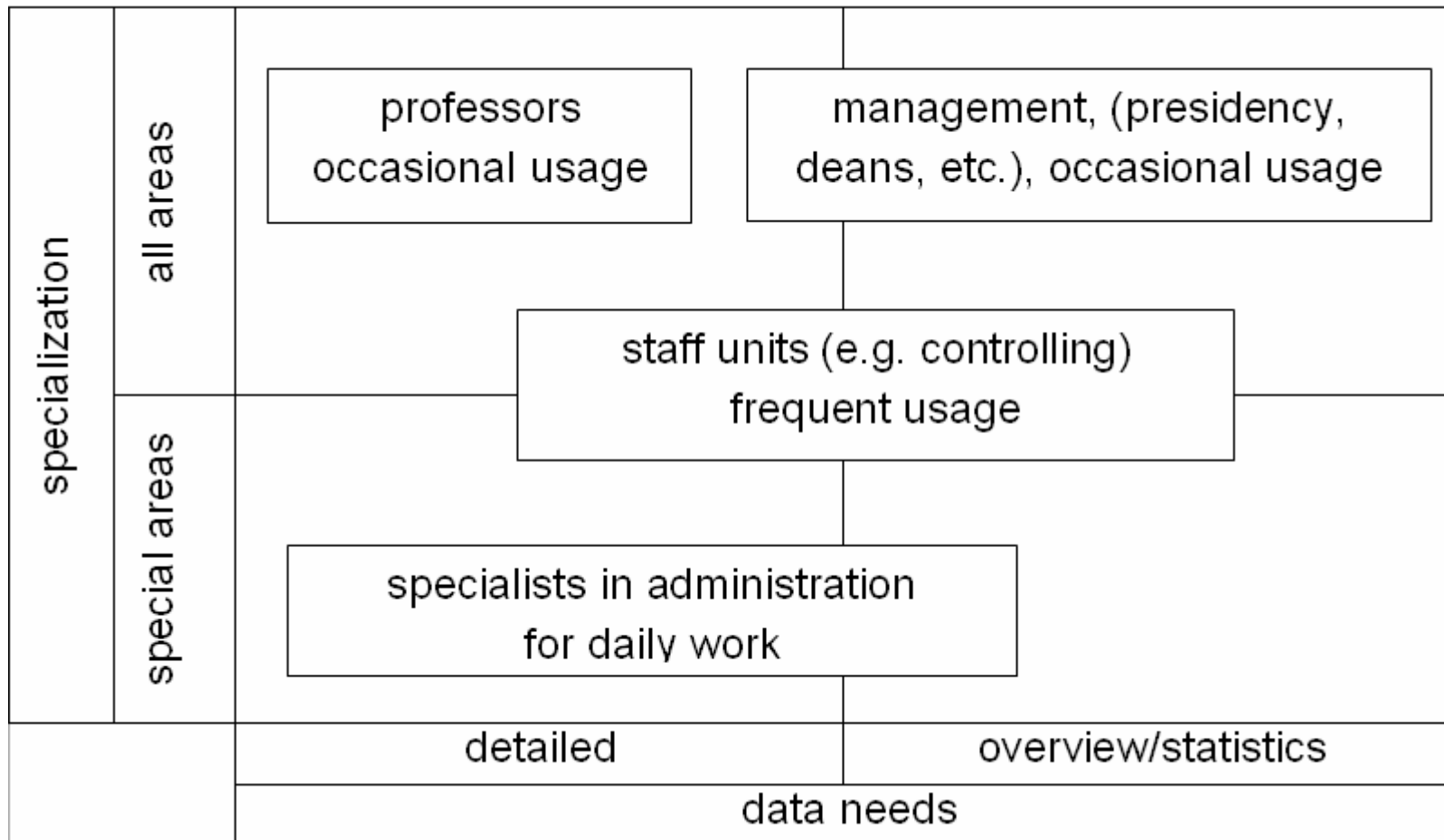
Bringing Management Information to the Web

Andrea Syring
Projektmanager

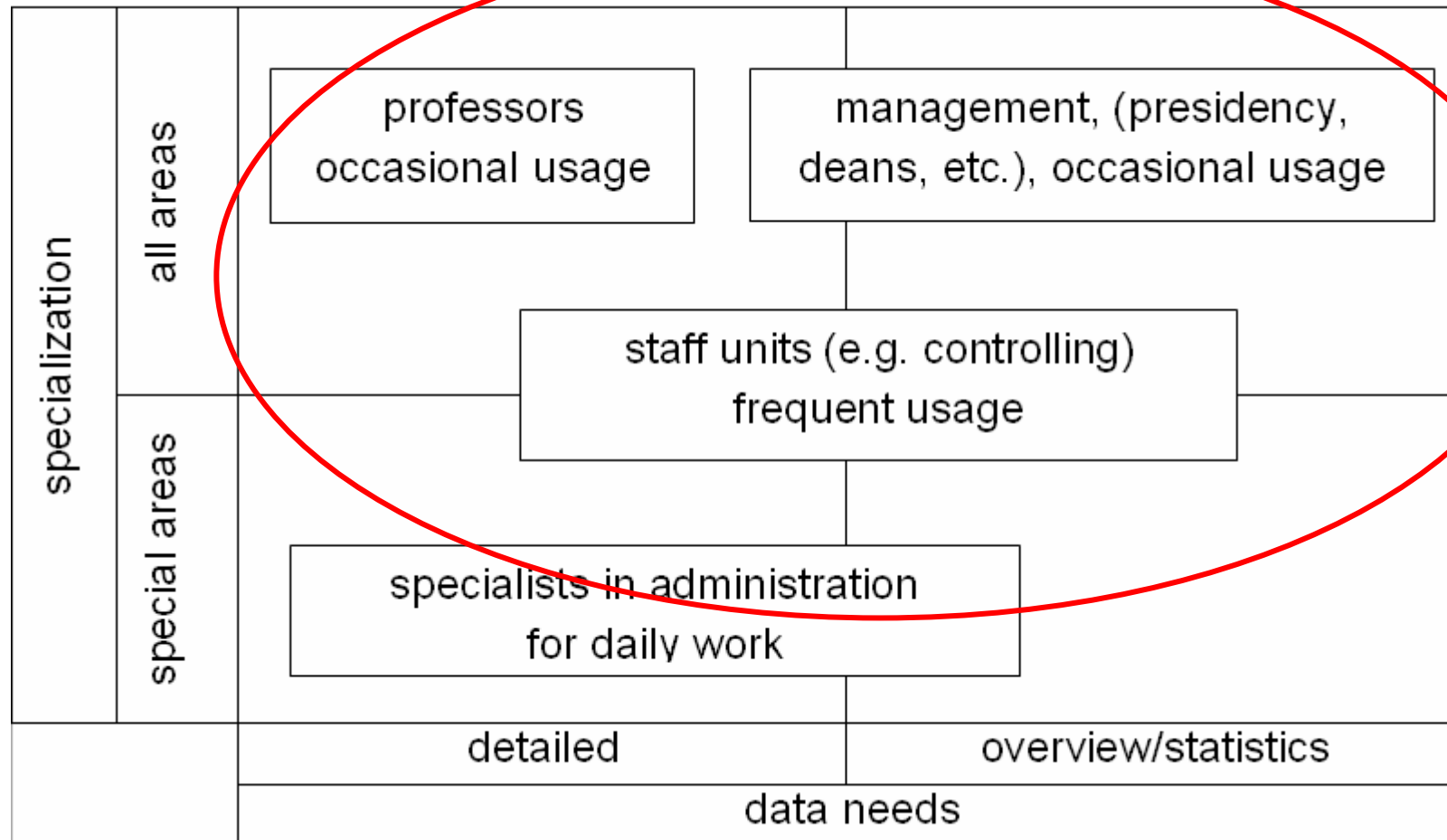
What were the problems?

- growing demand for data
- limited access only for a few specialists
- high dependency from the specialists
- no availability „on demand“ but long lasting procedures
- quality of data
- wish: data-delivery by pressing **one** button
- no resources for implementing and maintaining a new big technology like BW

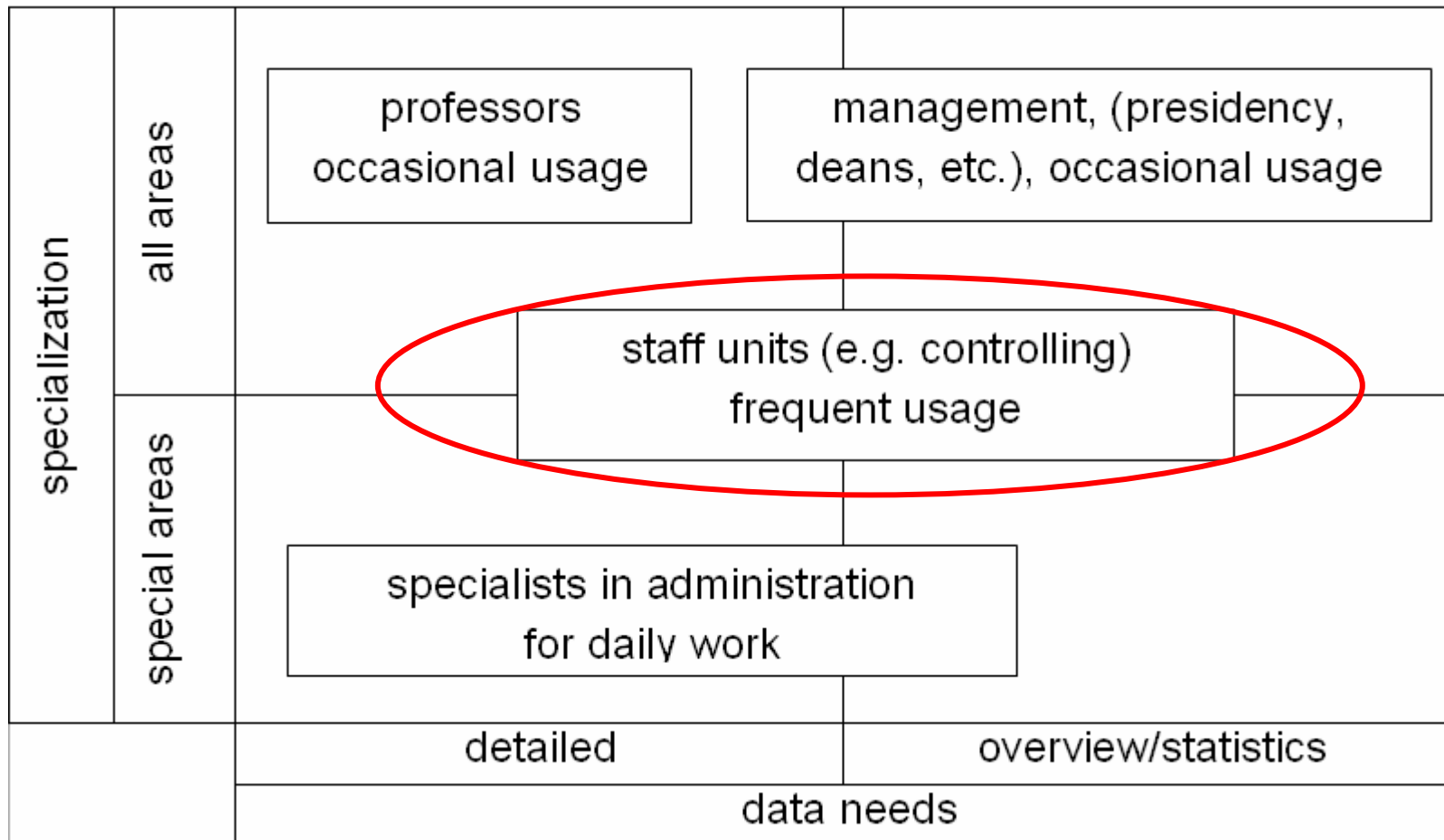
Needs analysis



Target Group for a BW



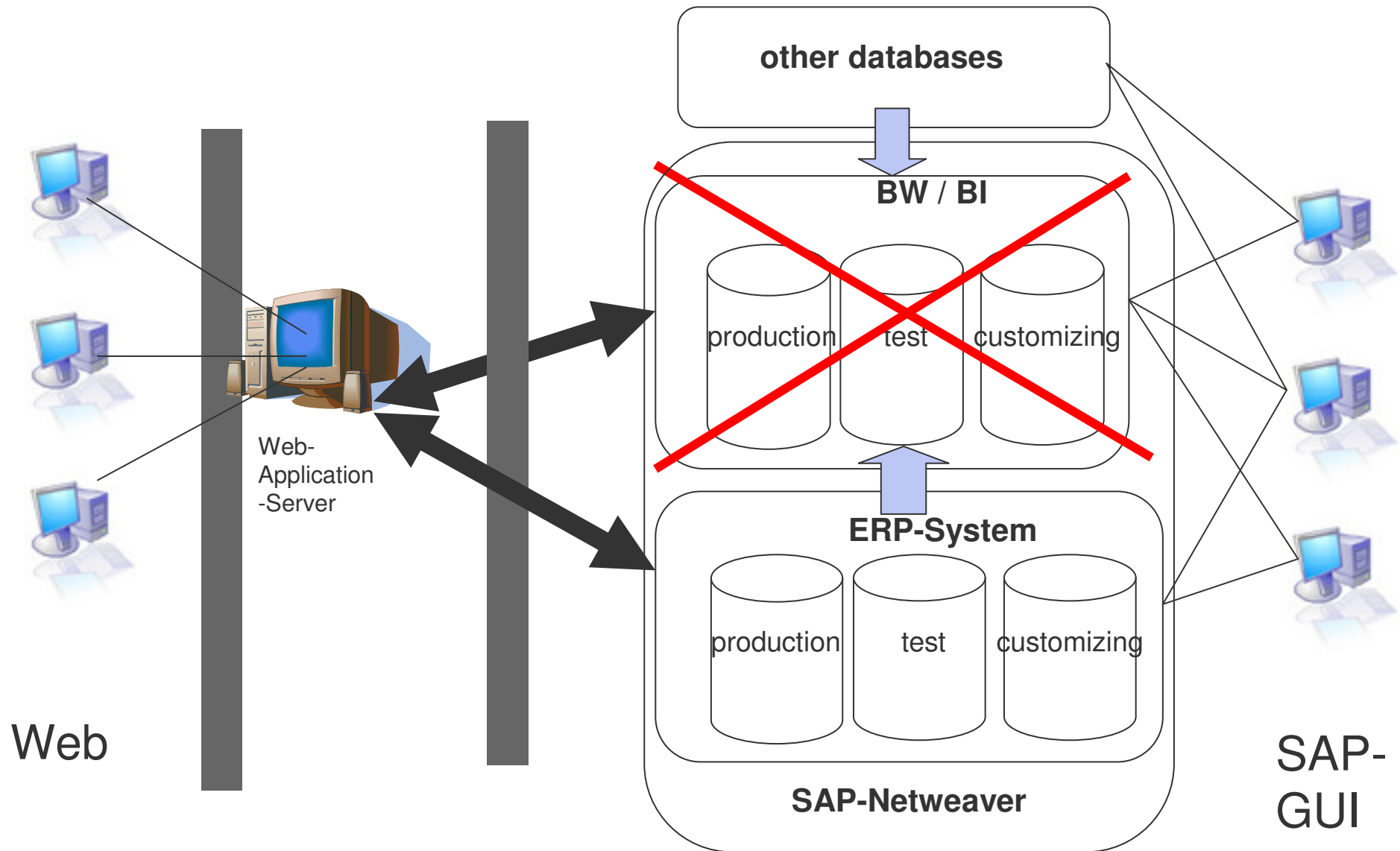
Who uses the BW?



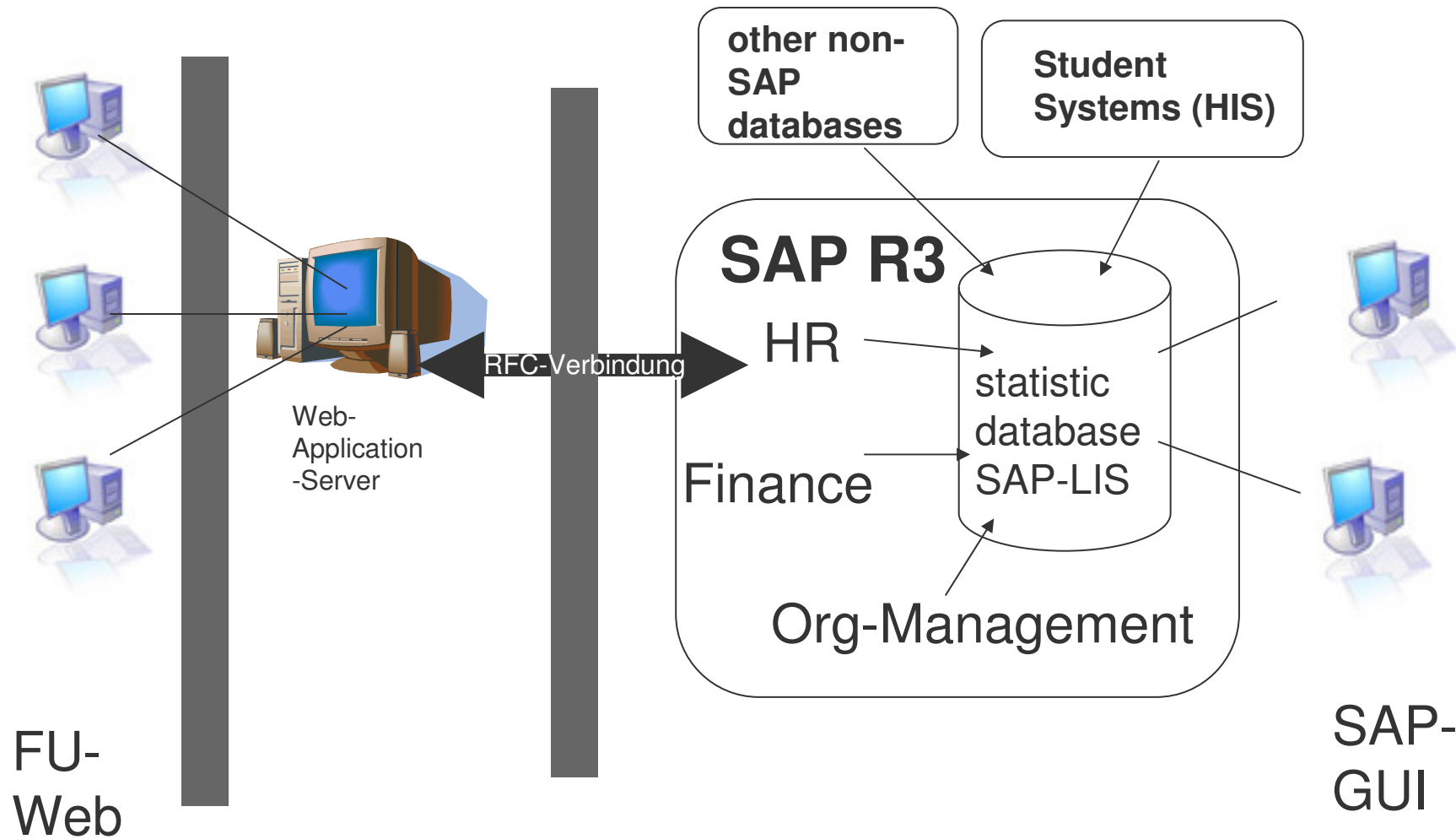
Reasons for reluctance

- gap of qualification and expectation
- competencies, which are needed for a BI:
 - high SAP/IT- competency
 - deep knowledge about the data-structure
 - time for searches, interpretation and analysis
- competencies, managers have
 - low/average SAP/IT-competency
 - superficial knowledge of data-structure
 - no time for searches, interpretations and analysis
- a BW delivers data were information is needed
- there are to many choices and decisions to be made, where „one button“ is demanded

BW: an own world outside the ERP-system



Integration into the ERP-system



Our answer to the reporting demands

- not one tool but different tools for different usergroups
- specialists: improvement of SAP standard-reports within the applications by own programming
→ mid term perspective: development of web-reports
- staff units: usage of olap-technology, that is located directly in the Logistic Information System (LIS) :
Development of the Statistic Database as an own application for complex analytical reporting (BW without BW)
- occasional users: development of web-reporting with WebDynPro technology both for daily and analytical reporting; realized with WebDynPro for ABAP

Approach to the LIS-solution

- integration of SAP- and non-SAP-data
- direct access to data from different areas
- statistics instead of real-time reporting
- different degrees of details
- differentiation of roles and rights
- translation of technical jargon into FU-jargon
- flexible navigation
- high performance
- Export to EXCEL and Adobe

Approach to the web-solution

- easy handling for occasional users
- easy navigation through complex structures
- reduction of choices to be made
- flexible presentation
- high performance
- direct access to data from different areas
- overviews and detailed information
- Export to EXCEL and Adobe
- Access from the intranet and FU-Web protected by individual passwords

Let`s have a look

Analyse: Absolventen umfassende Daten: Selektion

SelektVers. Benutzereinst. Standardaufriß

Merkmale

Zählart	KP_FS	bis		➔
Sommer/Wintersemester		bis		➔
Unter-SOE		bis		➔
Studienfach		bis		➔
Studienabschluss		bis		➔
Hochschulzugangsberechtigung		bis		➔
Geschlecht		bis		➔
Bildungsin- / ausländer		bis		➔
Nationalität		bis		➔

Abgrenzungen über Kennzahlen

Fächergruppe		bis		➔
Fachbereich		bis		➔
SOE		bis		➔
Abschluss-Obergruppe		bis		➔
Abschluss-Gruppe		bis		➔
Kontinent		bis		➔
Ländergruppe		bis		➔

Analysezeitraum


Periode	01.2000	bis	01.2006	➔
---------	---------	-----	---------	---

Parameter

Version	000
---------	-----



Analyse: Absolventen umfassende Daten: Grundliste



Anzahl Periode: 7

Periode	Absolventen Gesamt	Anzahl weiblich	Anz. Ausländer	Note 1	Note 2
Summe	20.586	12.401	1.790	5.047	7.736
2000	2.759	1.611	188	676	973
2001	2.566	1.513	181	638	896
2002	2.875	1.737	238	695	1.018
2003	2.892	1.740	236	667	1.125
2004	2.931	1.798	274	729	1.150
2005	3.251	1.958	328	792	1.190
2006	3.312	2.044	345	850	1.384

Analyse: Absolventen umfassende Daten: Grundliste

Aufriß wechseln... Top N...

Anzahl Periode: 7

Periode	Absolventen Gesamt	Anzahl weiblich	Anz. Ausländer	Note 1	Note 2
Summe	20.586	12.401	1.790	5.047	7.736
2000	2.759	1.188	188	676	973
2001	2.566	1.181	181	638	896
2002	2.875	1.238	238	695	1.018
2003	2.892	1.236	236	667	1.125
2004	2.931	1.274	274	729	1.150
2005	3.251	1.328	328	792	1.190
2006	3.312	1.345	345	850	1.384

Aufreißen nach

- Abschluss-Gruppe
- Abschluss-Obergruppe
- Bildungsin- / auslän
- Fachbereich
- Fächergruppe
- Geschlecht
- Hochschulzugangsbere
- Kontinent
- Ländergruppe
- Nationalität
- SOE
- Sommer/Wintersemeste
- Studienabschluss
- Studienfach
- Unter-SOE
- Zählart
- Periode

✓ ✗

Analyse: Absolventen umfassende Daten: Aufriß

Aufriß wechseln... Top N...

Periode 2006

Anzahl Fachbereich: 14

Fachbereich	Absolventen Gesamt	Anzahl weiblich	Anz. Ausländer	Note 1	Note 2
Summe	3.312	2.044	345	850	1.384
FB Veterinärmedizin	158	131	8	13	86
FB Rechtswissenschaft	339	193	38	3	8
FB Wirtschaftswissenschaft	333	137	48	12	193
FB Erziehungswissenschaft u. Psycho	385	316	47	179	173
FB Geschichts- und Kulturwissensch	175	106	11	73	72
FB Politik- und Sozialwissenschafte	754	420	92	244	432
FB Philosophie und Geisteswissensch	460	337	37	128	165
FB Mathematik und Informatik	110	25	10	30	58
FB Physik	27	4	2	16	9
FB Biologie, Chemie, Pharmazie	416	273	34	118	105
FB Geowissenschaften	107	60	11	22	54
ZI Osteuropa-Institut	17	15	5	3	10
ZI John-F. Kennedy-Institut	25	22	1	8	14
ZI Lateinamerika-Institut	6	5	1	1	5

Analyse: Absolventen umfassende Daten: Aufriß

Aufriß wechseln... Top N...

Periode 2006

Anzahl Fachbereich: 14

Fachbereich	Absolventen Gesamt	Anzahl weiblich	Anz. Ausländer	Note 1	Note 2
Summe	3.312		345	850	1.384
FB Veterinärmedizin	158		8	13	86
FB Rechtswissenschaft	339		38	3	8
FB Wirtschaftswissenschaft	333		48	12	193
FB Erziehungswissenschaft u. Psycho	385		47	179	173
FB Geschichts- und Kulturwissensch	175		11	73	72
FB Politik- und Sozialwissenschafte	754		92	244	432
FB Philosophie und Geisteswissensch	460		37	128	165
FB Mathematik und Informatik	110		10	30	58
FB Physik	27		2	16	9
FB Biologie, Chemie, Pharmazie	416		34	118	105
FB Geowissenschaften	107		11	22	54
ZI Osteuropa-Institut	17		5	3	10
ZI John-F. Kennedy-Institut	25		1	8	14
ZI Lateinamerika-Institut	6		1	1	5

Aufreißen nach

- Abschluss-Gruppe
- Abschluss-Obergruppe
- Bildungsin- / auslän
- Fachbereich
- Fächergruppe
- Geschlecht
- Hochschulzugangsbere
- Kontinent
- Ländergruppe
- Nationalität
- SOE
- Sommer/Wintersemeste
- Studienabschluss
- Studienfach
- Unter-SOE
- Zählart
- Periode

✓ ✗

Analyse: Absolventen umfassende Daten: Aufriß

Aufriß wechseln... Top N...

Periode 2006 Fachbereich FB Biologie, Chemie,

Anzahl Abschluss-Obergruppe: 5

Abschluss-Obergruppe	Absolventen Gesamt	Anzahl weiblich	Anz. Ausländer	Note 1	Note 2
Summe	416	273	34	118	105
Bachelor	38	14	3	5	24
Master	11	8	10	4	7
Lehramt incl. Studienrat	36	25		1	5
Diplom	189	115	11	108	68
Staatsexamen	142	111	10		1

Analyse: Absolventen umfassende Daten: Aufriß

Aufriß wechseln... Top N...

Periode 2006 Fachbereich FB Biologie, Chemie,

Anzahl Abschluss-Obergruppe: 5

Abschluss-Obergruppe	Absolventen Gesamt
Summe	416
Bachelor	38
Master	11
Lehramt incl. Studienrat	36
Diplom	189
Staatsexamen	142

Merkmale für Kennzahlmatrix

Erstes Merkmal: <Abschluss-Obergruppe>

Markieren Sie ein weiteres Merkmal:

Auswahlmöglichkeiten

- Zählart
- Sommer/Wintersemester
- Unter-SOE
- Studienfach
- Studienabschluss
- Hochschulzugangsberechtigung
- Geschlecht
- Bildungsin- / ausländer
- Nationalität
- Fächergruppe
- SOE
- Abschluss-Gruppe
- Kontinent**
- Ländergruppe

✓ ✖

1	Note 2
118	105
5	24
4	7
1	5
108	68
	1

Kennzahlmatrix

Graphik Neue Kennzahl Abs <--> Proz

Periode = 2006

Fachbereich = FB Biologie, Chemie, Pharmazie

Absolventen gesamt über a1

Abschluss-Obergruppe	Kontinent				
	Europa	Asien	Amerika	Afrika	Australien, Ozeanien
Bachelor	37	1	0	0	0
Master	2	7	2	0	0
Lehramt incl. Studienrat	36	0	0	0	0
Diplom	186	1	0	1	0
Magister	0	0	0	0	0
Staatsexamen	139	1	0	2	0
Sonstiges	0	0	0	0	0
Summe:	400	10	2	3	0

Bringing information to the web!?

- Pressing the button, delivers data but no information.
- To transform data into information, that is relevant for controlling, steering and decision making an institution needs qualified staff to work with the data.
- The change of the structures and the staff development are at least as important as the development of the IT-tools on the way to a management information system.
- Management-Information is communication about the right things to the right time between the right persons; an IT-based Management Information System can support this processes, but cannot replace it.